

El Instituto de Estadística de Extremadura, organismo perteneciente a la Junta de Extremadura, publica la información elaborada sobre sociedades mercantiles a partir de los datos proporcionados por el Instituto Nacional de Estadística.

En junio se han creado en Extremadura 93 sociedades mercantiles, un 8,1% más que en el mismo mes de 2018 (-8,5% a nivel nacional). El capital suscrito y desembolsado por las sociedades mercantiles en Extremadura se cifró en 1,1 millones de euros.

Todas las sociedades mercantiles creadas en este mes se constituyen como sociedades limitadas. En Badajoz se crearon 64 y en Cáceres 29.

El número de sociedades mercantiles que ampliaron capital fue de 17, un 32% menos en tasa anual (-11,6% a nivel nacional). De ellas, 11 se localizaron en Badajoz y 6 en Cáceres.

Las sociedades mercantiles disueltas en Extremadura se cifraron en 18 en este mes, un 38,5% más que en junio de 2018 (en España bajan un 8,4%). El 61,1% de las disoluciones lo hicieron de forma voluntaria.

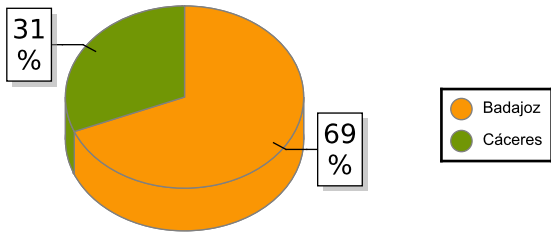
Por actividad económica, el 28,6% las sociedades mercantiles creadas corresponden a Comercio (en España un 20,9%). En cuanto a las sociedades disueltas, el 38,5% pertenece a Comercio (en España un 21,4%).

En el periodo enero-junio de 2019 se han constituido 635 sociedades mercantiles en Extremadura, un 1,8% más en tasa anual (-1,2% a nivel nacional). En este mismo periodo se han disuelto 159 sociedades, un 16,1% más que en 2018 (5,5% en España).

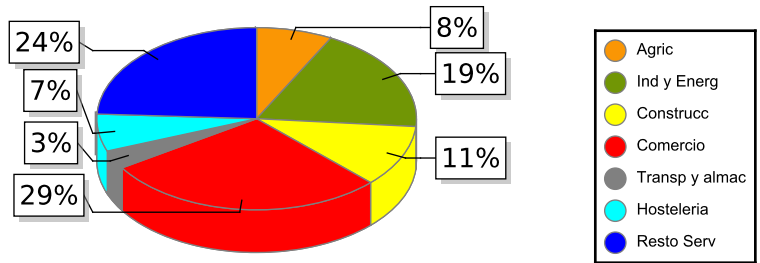
Junio	Total	Sociedades mercantiles creadas				Sociedades que amplían capital				
		Número	Tasa var.	Capital	Tasa var.	Número	Tasa var.	Capital	Tasa var.	
	<i>España</i>	7.433	-8,46 %	286.528	-28,11 %	2.154	-11,61 %	1.709.245	44,16 %	
	<i>Extremadura</i>	93	8,14 %	1.063	-69,33 %	17	-32,00 %	7.594	70,61 %	
	<i>Badajoz</i>	64	23,08 %	916	69,00 %	11	-8,33 %	5.196	200,87 %	
	<i>Cáceres</i>	29	-14,71 %	147	-94,97 %	6	-53,85 %	2.398	-11,97 %	
	Sociedad Anónima									
	<i>España</i>	29	-6,45 %	8.560	-7,56 %	101	-20,47 %	487.804	69,66 %	
	<i>Extremadura</i>	0		0		0		0		
	<i>Badajoz</i>	0		0		0		0		
	<i>Cáceres</i>	0		0		0		0		
	Sociedad Limitada									
	<i>España</i>	7.401	-8,48 %	277.956	-28,60 %	2.052	-11,17 %	1.221.438	36,00 %	
	<i>Extremadura</i>	93	8,14 %	1.063	-69,33 %	17	-32,00 %	7.594	70,61 %	
	<i>Badajoz</i>	64	23,08 %	916	69,00 %	11	-8,33 %	5.196	200,87 %	
	<i>Cáceres</i>	29	-14,71 %	147	-94,97 %	6	-53,85 %	2.398	-11,97 %	

* El total no incluye las sociedades colectivas y las comanditarias.
El importe de capital en miles de euros

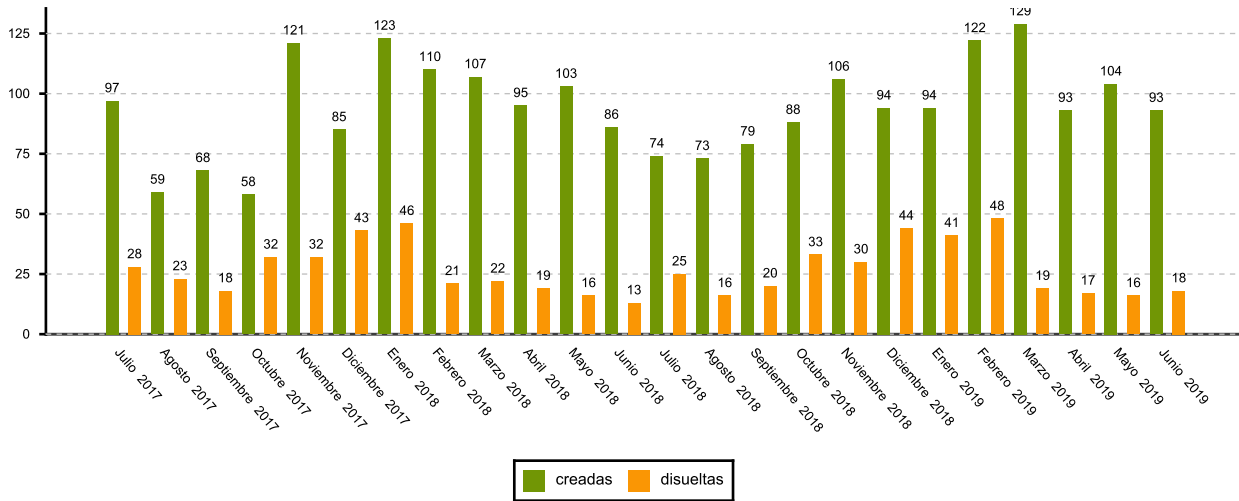
SOCIEDADES CREADAS EN EXTREMADURA



SOCIEDADES MERCANTILES CREADAS POR SECTOR DE ACTIVIDAD



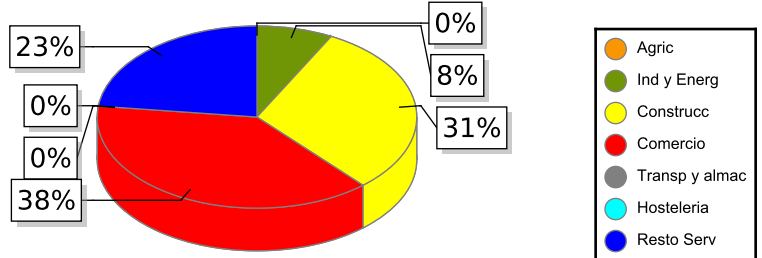
SOCIEDADES MERCANTILES EN EXTREMADURA. EVOLUCIÓN

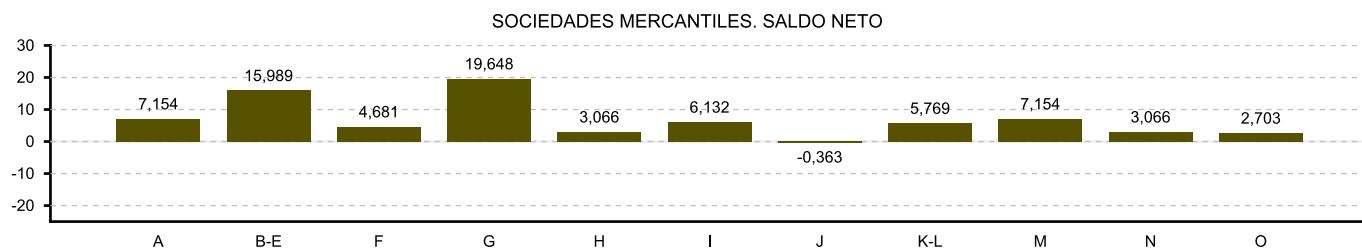


DISUeltas

Junio	Número		Tasa var.
	2019		
Total			
NACIONAL	1.255		-8,39 %
EXTREMADURA	18		38,46 %
Badajoz	11		22,22 %
Cáceres	7		75,00 %
Voluntaria			
NACIONAL	975		-3,27 %
EXTREMADURA	11		0,00 %
Badajoz	5		-28,57 %
Cáceres	6		50,00 %
Fusion			
NACIONAL	94		-12,15 %
EXTREMADURA	2		%
Badajoz	2		%
Cáceres	0		%
Otros			
NACIONAL	186		-27,06 %
EXTREMADURA	5		150,00 %
Badajoz	4		100,00 %
Cáceres	1		%

SOCIEDADES MERCANTILES DISUeltas POR SECTOR DE ACTIVIDAD





A:Agricultura y pesca B-E:Industria y energía F:Construcción G:Comercio H:Transporte y almacenamiento
 I:Hostelería J:Información y comunicaciones K-L:Inmobiliarias, financieras y seguros M:Actividades profesionales
 N:Actividades administrativas y servicios auxiliares O-U:Resto servicios

Fuente: Elaboración propia a partir de los datos del INE