

En mayo se crearon en Extremadura 104 sociedades mercantiles, un 1% más que en el mismo mes de 2018 (-2,8% a nivel nacional), según los datos publicados por el Instituto Nacional de Estadística.

El capital suscrito y desembolsado por las sociedades mercantiles en Extremadura se cifró en 1,5 millones de euros.

Todas las sociedades mercantiles creadas en este mes se constituyen como sociedades limitadas. En Badajoz se crearon en este mes 75 sociedades y 29 en Cáceres.

El número de sociedades mercantiles que ampliaron capital fue de 22, un 51,1% menos en tasa anual (-2,2% a nivel nacional). De ellas, 18 se localizaron en Badajoz y 4 en Cáceres.

Las sociedades mercantiles disueltas en Extremadura se cifraron en 16 en este mes, mismo número que en mayo de 2018 (en España suben un 6,9%). Todas las disoluciones lo hicieron de forma voluntaria.

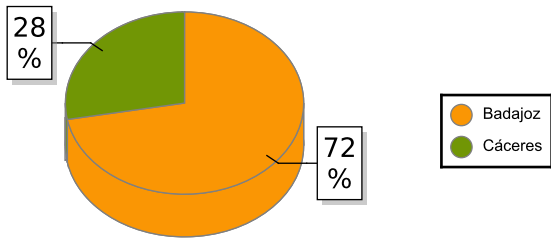
Por actividad económica, el 24% las sociedades mercantiles creadas corresponden a Comercio (en España un 20,1%). En cuanto a las sociedades disueltas, el 30% pertenece a Actividades profesionales (en España el mayor porcentaje fue en Industria y energía, un 20,7%).

En el periodo enero-mayo de 2019 se han constituido 542 sociedades mercantiles en Extremadura, lo que supone un aumento del 0,7% en tasa anual (0,1% a nivel nacional). En este mismo periodo se han disuelto 141 sociedades, un 13,7% más que en 2018 (7,3% en España).

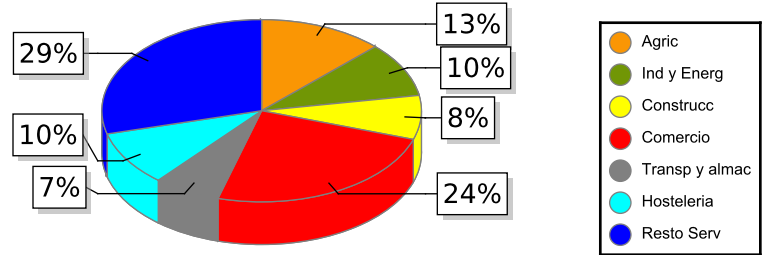
Mayo	Total	Sociedades mercantiles creadas				Sociedades que amplían capital			
		Número	Tasa var.	Capital	Tasa var.	Número	Tasa var.	Capital	Tasa var.
	<i>España</i>	8.583	-2,80 %	500.096	26,98 %	2.511	-2,18 %	1.438.738	-10,01 %
	<i>Extremadura</i>	104	0,97 %	1.504	-77,14 %	22	-51,11 %	4.259	-49,81 %
	<i>Badajoz</i>	75	-3,85 %	854	-79,66 %	18	-43,75 %	3.943	-46,90 %
	<i>Cáceres</i>	29	16,00 %	650	-72,69 %	4	-69,23 %	316	-70,19 %
	Sociedad Anónima								
	<i>España</i>	47	4,44 %	71.231	24,00 %	102	-19,05 %	162.496	-63,82 %
	<i>Extremadura</i>	0		0		0		0	
	<i>Badajoz</i>	0		0		0		0	
	<i>Cáceres</i>	0		0		0		0	
	Sociedad Limitada								
	<i>España</i>	8.534	-2,85 %	428.842	27,50 %	2.409	-1,31 %	1.276.242	11,01 %
	<i>Extremadura</i>	104	0,97 %	1.504	-77,14 %	22	-51,11 %	4.259	-49,81 %
	<i>Badajoz</i>	75	-3,85 %	854	-79,66 %	18	-43,75 %	3.943	-46,90 %
	<i>Cáceres</i>	29	16,00 %	650	-72,69 %	4	-69,23 %	316	-70,19 %

* El total no incluye las sociedades colectivas y las comanditarias.
El importe de capital en miles de euros

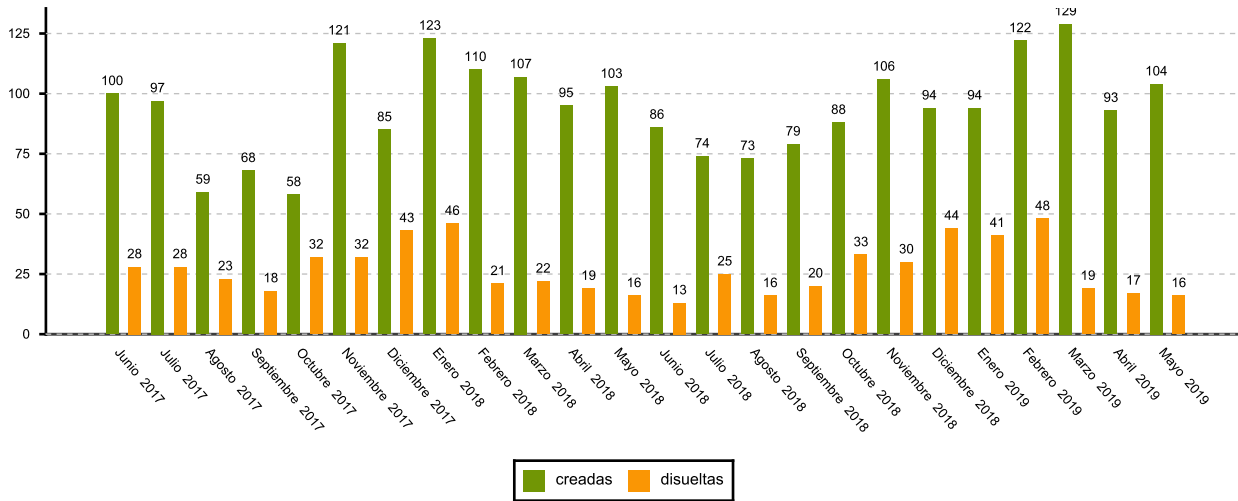
SOCIEDADES CREADAS EN EXTREMADURA



SOCIEDADES MERCANTILES CREADAS POR SECTOR DE ACTIVIDAD



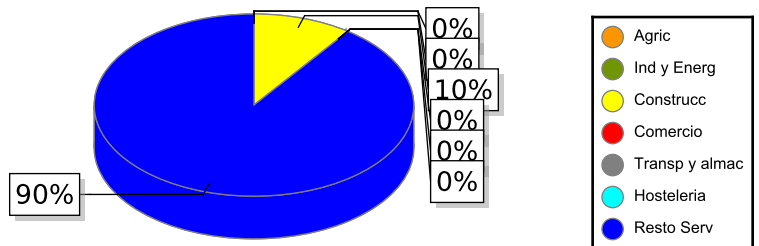
SOCIEDADES MERCANTILES EN EXTREMADURA. EVOLUCIÓN

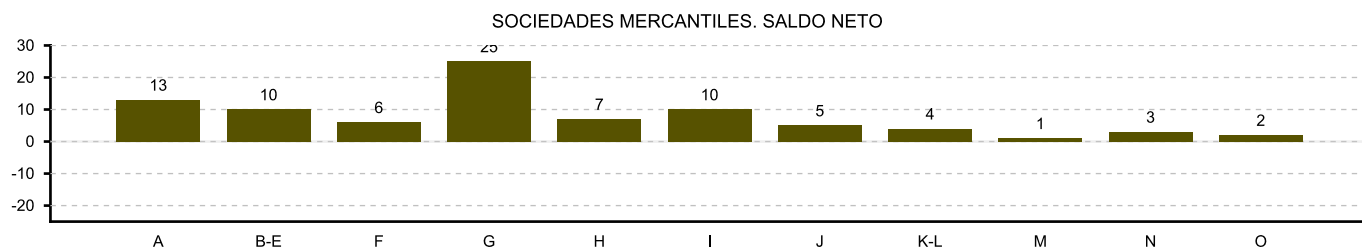


DISUeltas

Mayo	Número	
	2019	Tasa var.
Total		
NACIONAL	1.629	6,89 %
EXTREMADURA	16	0,00 %
Badajoz	12	9,09 %
Cáceres	4	-20,00 %
Voluntaria		
NACIONAL	1.156	6,35 %
EXTREMADURA	16	6,67 %
Badajoz	12	20,00 %
Cáceres	4	-20,00 %
Fusion		
NACIONAL	270	48,35 %
EXTREMADURA	0	-100,00 %
Badajoz	0	-100,00 %
Cáceres	0	
Otros		
NACIONAL	203	-20,39 %
EXTREMADURA	0	
Badajoz	0	
Cáceres	0	

SOCIEDADES MERCANTILES DISUeltas POR SECTOR DE ACTIVIDAD





A:Agricultura y pesca B-E:Industria y energía F:Construcción G:Comercio H:Transporte y almacenamiento
 I:Hostelería J:Información y comunicaciones K-L:Inmobiliarias, financieras y seguros M:Actividades profesionales
 N:Actividades administrativas y servicios auxiliares O-U:Resto servicios

Fuente: Elaboración propia a partir de los datos del INE