

En abril se han creado en Extremadura 93 sociedades mercantiles, un 2,1% menos que en el mismo mes de 2018 (-1,5% a nivel nacional), según los datos publicados por el Instituto Nacional de Estadística.

El capital suscrito y desembolsado por las sociedades mercantiles en Extremadura se cifró en 2,8 millones de euros.

Todas las sociedades mercantiles creadas en este mes se constituyen como sociedades limitadas. En Badajoz se crearon en este mes 60 sociedades y 33 en Cáceres.

El número de sociedades mercantiles que ampliaron capital fue de 37, un 19,4% más en tasa anual (-0,4% a nivel nacional). De ellas, 27 se localizaron en Badajoz y 10 en Cáceres.

Las sociedades mercantiles disueltas en Extremadura se cifraron en 17 en este mes, un 10,5% menos que en abril de 2018 (en España un 8,3%). Todas las disoluciones lo hicieron de forma voluntaria.

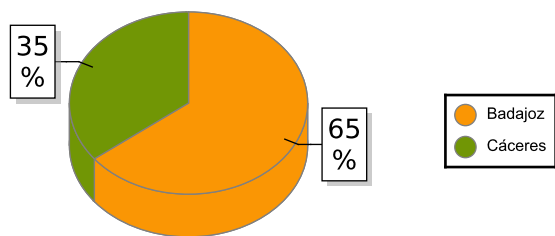
Por actividad económica, el 16% de las sociedades mercantiles creadas corresponden a Comercio, mismo porcentaje que se registra en Agricultura y pesca (en España el mayor porcentaje se da en Comercio un 19,6%). En cuanto a las sociedades disueltas, el 43% pertenece a Comercio (en España el porcentaje fue del 20,2%).

En lo que va de 2019 se han constituido 438 sociedades mercantiles en Extremadura, lo que supone un aumento del 0,7% en tasa anual (0,8% a nivel nacional). En este mismo periodo se han disuelto 125 sociedades, un 15,7% más que en 2018 (7,4% en España).

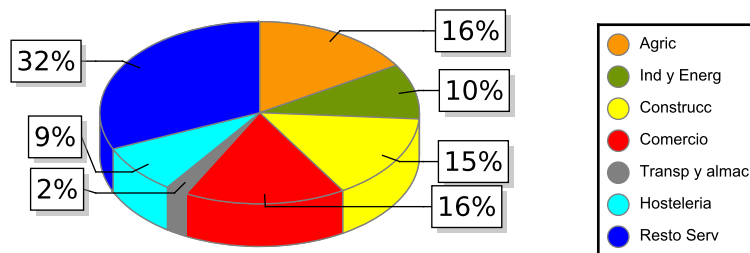
Abril	Total	Sociedades mercantiles creadas				Sociedades que amplían capital			
		Número	Tasa var.	Capital	Tasa var.	Número	Tasa var.	Capital	Tasa var.
	España	8.681	-1,54 %	246.763	-43,01 %	2.440	-0,41 %	1.672.621	-28,60 %
	Extremadura	93	-2,11 %	2.787	198,39 %	37	19,35 %	6.913	-10,85 %
	Badajoz	60	3,45 %	1.090	54,83 %	27	50,00 %	5.596	-2,53 %
	Cáceres	33	-10,81 %	1.697	637,83 %	10	-23,08 %	1.317	-34,58 %
	Sociedad Anónima								
	España	38	22,58 %	22.949	93,88 %	134	8,94 %	616.113	44,83 %
	Extremadura	0		0		0	-100,00 %	0	-100,00 %
	Badajoz	0		0		0	-100,00 %	0	-100,00 %
	Cáceres	0		0		0		0	
	Sociedad Limitada								
	España	8.639	-1,67 %	223.766	-46,87 %	2.306	-0,90 %	1.056.508	-44,89 %
	Extremadura	93	-2,11 %	2.787	198,39 %	37	23,33 %	6.913	-7,86 %
	Badajoz	60	3,45 %	1.090	54,83 %	27	58,82 %	5.596	1,93 %
	Cáceres	33	-10,81 %	1.697	637,83 %	10	-23,08 %	1.317	-34,58 %

* El total no incluye las sociedades colectivas y las comanditarias.
El importe de capital en miles de euros

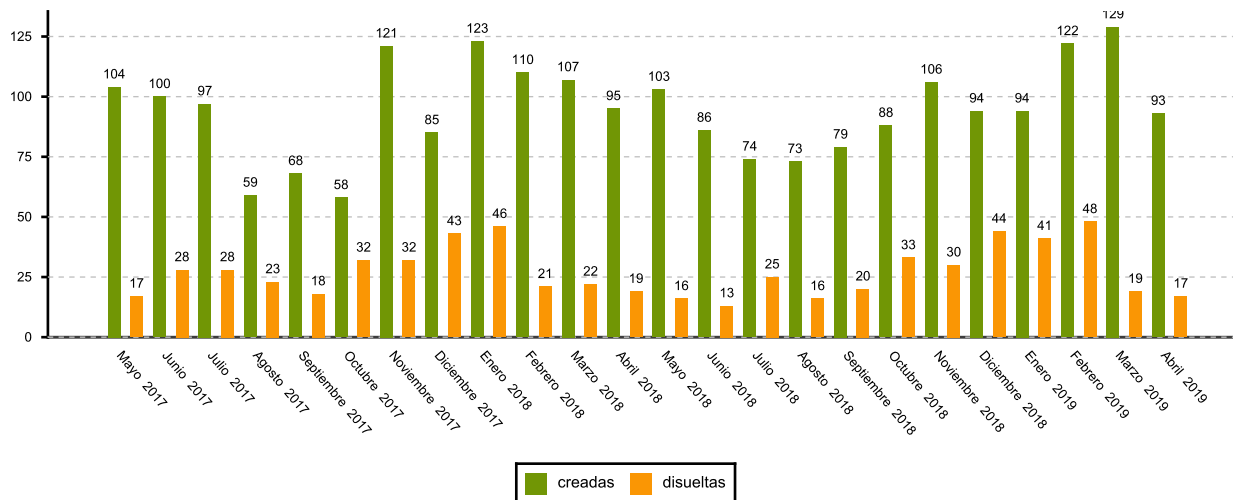
SOCIEDADES CREADAS EN EXTREMADURA



SOCIEDADES MERCANTILES CREADAS POR SECTOR DE ACTIVIDAD



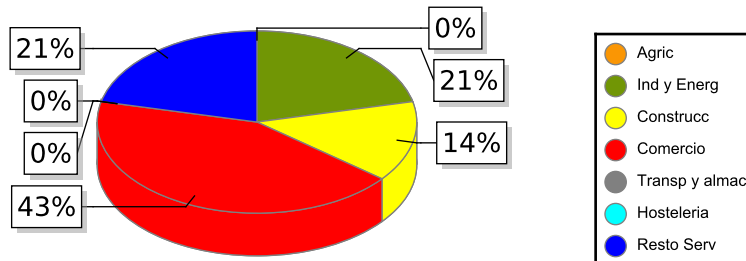
SOCIEDADES MERCANTILES EN EXTREMADURA. EVOLUCIÓN

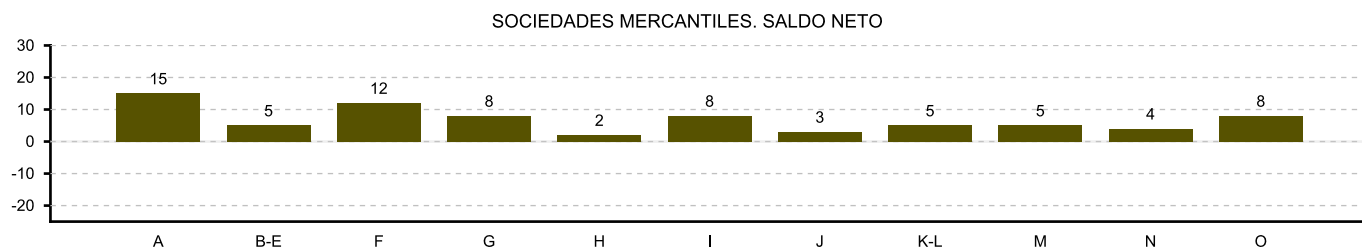


DISUeltas

Abril	Número		Tasa var.
	2019		
Total			
NACIONAL	1.609		8,28 %
EXTREMADURA	17		-10,53 %
Badajoz	12		0,00 %
Cáceres	5		-28,57 %
Voluntaria			
NACIONAL	1.215		5,56 %
EXTREMADURA	17		13,33 %
Badajoz	12		9,09 %
Cáceres	5		25,00 %
Fusion			
NACIONAL	156		85,71 %
EXTREMADURA	0		
Badajoz	0		
Cáceres	0		
Otros			
NACIONAL	238		-5,18 %
EXTREMADURA	0		-100,00 %
Badajoz	0		-100,00 %
Cáceres	0		-100,00 %

SOCIEDADES MERCANTILES DISUeltas POR SECTOR DE ACTIVIDAD





A:Agricultura y pesca B-E:Industria y energía F:Construcción G:Comercio H:Transporte y almacenamiento
 I:Hostelería J:Información y comunicaciones K-L:Inmobiliarias, financieras y seguros M:Actividades profesionales
 N:Actividades administrativas y servicios auxiliares O-U:Resto servicios

Fuente: Elaboración propia a partir de los datos del INE