

En marzo se han creado en Extremadura 129 sociedades mercantiles, un 20,6% más que en el mismo mes de 2018 (1,9% a nivel nacional), según los datos publicados por el Instituto Nacional de Estadística.

El capital suscrito y desembolsado por las sociedades mercantiles en Extremadura se cifró en 3,7 millones de euros.

Todas las sociedades mercantiles creadas en este mes se constituyen como sociedades limitadas. En Badajoz se crearon en este mes 77 sociedades y 52 en Cáceres.

El número de sociedades mercantiles que ampliaron capital fue de 40, un 11,1% menos en tasa anual (2,1% a nivel nacional). De ellas, 33 se localizaron en Badajoz y 7 en Cáceres.

Las sociedades mercantiles disueltas en Extremadura se cifraron en 19 en este mes, un 13,6% menos que en marzo de 2018 (en España un 5,5%). Todas las disoluciones lo hicieron de forma voluntaria.

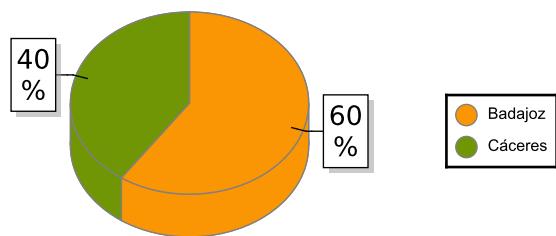
Por actividad económica, el 23% de las sociedades mercantiles creadas en marzo corresponde al Comercio (19,8% en España). En cuanto a las sociedades disueltas, el 44% pertenece al Comercio (en España 20,8%).

En lo que va de 2019 se han constituido 345 sociedades mercantiles en Extremadura, lo que supone un aumento del 1,5% en tasa anual (misma tasa a nivel nacional). En este mismo periodo se han disuelto 108 sociedades, un 21,3% más que en 2018 (7,2% en España).

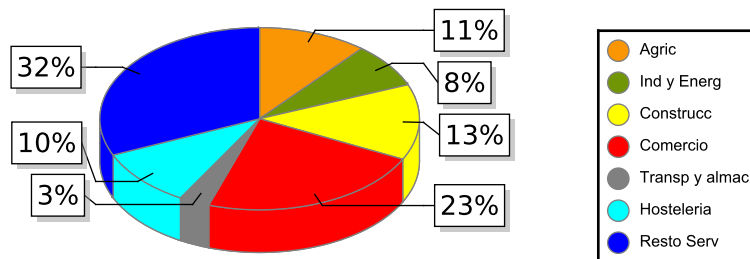
Marzo	Total	Sociedades mercantiles creadas				Sociedades que amplían capital				
		Número	Tasa var.	Capital	Tasa var.	Número	Tasa var.	Capital	Tasa var.	
	España	9.439	1,88 %	437.224	-6,37 %	2.767	2,14 %	2.122.911	-10,57 %	
	Extremadura	129	20,56 %	3.735	217,87 %	40	-11,11 %	10.741	-13,62 %	
	Badajoz	77	-3,75 %	2.870	202,11 %	33	13,79 %	6.371	33,37 %	
	Cáceres	52	92,59 %	865	284,44 %	7	-56,25 %	4.370	-42,94 %	
	Sociedad Anónima									
	España	38	-15,56 %	13.453	-84,16 %	157	1,95 %	476.706	-39,95 %	
	Extremadura	0		0		4	0,00 %	1.662	-55,77 %	
	Badajoz	0		0		3	50,00 %	1.627	114,64 %	
	Cáceres	0		0		1	-50,00 %	35	-98,83 %	
	Sociedad Limitada									
	España	9.398	1,93 %	423.712	10,91 %	2.609	2,11 %	1.646.205	4,20 %	
	Extremadura	129	20,56 %	3.735	217,87 %	36	-12,20 %	9.079	4,63 %	
	Badajoz	77	-3,75 %	2.870	202,11 %	30	11,11 %	4.744	18,04 %	
	Cáceres	52	92,59 %	865	284,44 %	6	-57,14 %	4.335	-6,93 %	

* El total no incluye las sociedades colectivas y las comanditarias.
El importe de capital en miles de euros

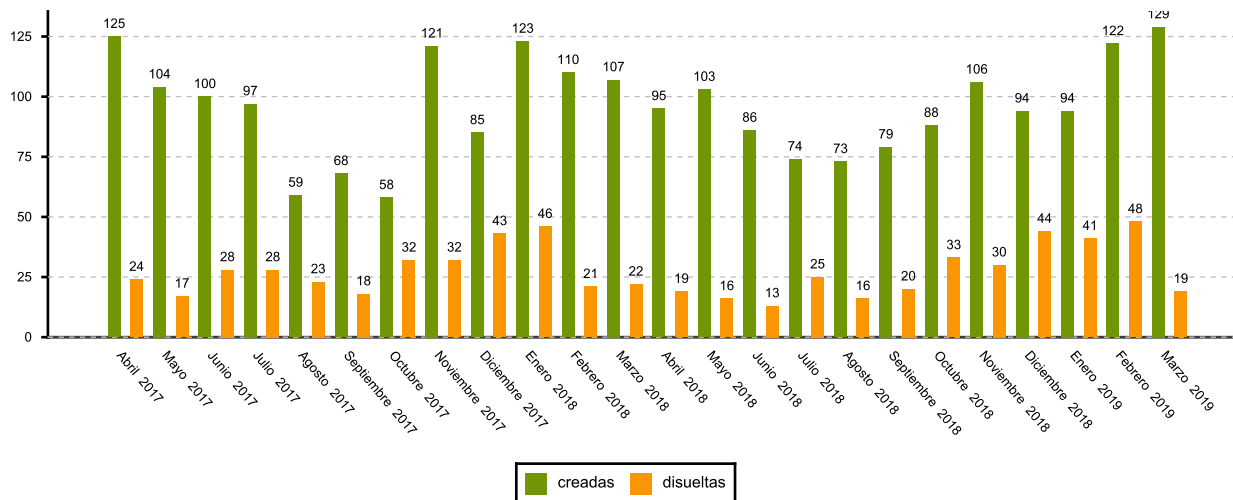
SOCIEDADES CREADAS EN EXTREMADURA



SOCIEDADES MERCANTILES CREADAS POR SECTOR DE ACTIVIDAD



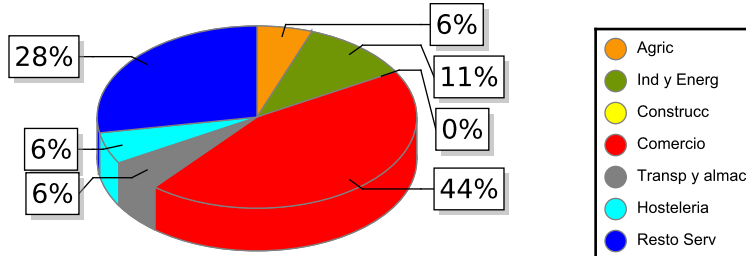
SOCIEDADES MERCANTILES EN EXTREMADURA. EVOLUCIÓN

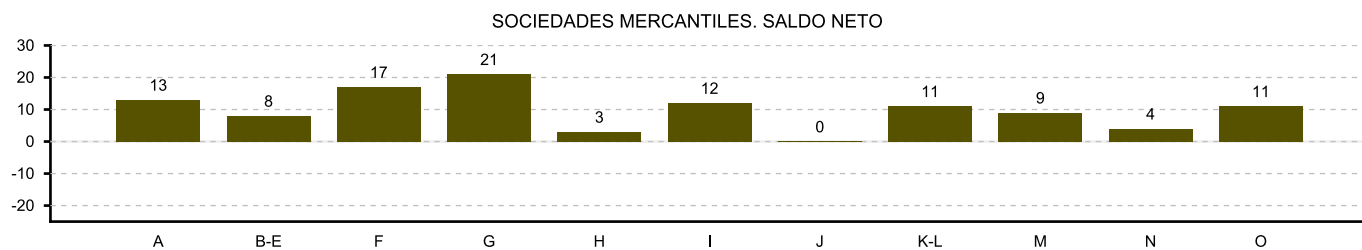


DISUeltas

Marzo	Número		Tasa var.
	2019		
Total			
NACIONAL	1.853		5,52 %
EXTREMADURA	19		-13,64 %
Badajoz	12		20,00 %
Cáceres	7		-41,67 %
Voluntaria			
NACIONAL	1.399		-0,07 %
EXTREMADURA	19		0,00 %
Badajoz	12		50,00 %
Cáceres	7		-36,36 %
Fusion			
NACIONAL	231		63,83 %
EXTREMADURA	0		
Badajoz	0		
Cáceres	0		
Otros			
NACIONAL	223		3,72 %
EXTREMADURA	0		-100,00 %
Badajoz	0		-100,00 %
Cáceres	0		-100,00 %

SOCIEDADES MERCANTILES DISUeltas POR SECTOR DE ACTIVIDAD





A:Agricultura y pesca B-E:Industria y energía F:Construcción G:Comercio H:Transporte y almacenamiento
 I:Hostelería J:Información y comunicaciones K-L:Inmobiliarias, financieras y seguros M:Actividades profesionales
 N:Actividades administrativas y servicios auxiliares O-U:Resto servicios

Fuente: Elaboración propia a partir de los datos del INE