

En febrero se han creado en Extremadura 122 sociedades mercantiles, un 10,9% más que en el mismo mes de 2018 (7,3% a nivel nacional), según los datos publicados por el Instituto Nacional de Estadística.

El capital suscrito y desembolsado por las sociedades mercantiles en Extremadura se cifró en 2,3 millones de euros.

Todas las sociedades mercantiles creadas en este mes se constituyen como sociedades limitadas. En Badajoz se crearon en este mes 86 sociedades y 36 en Cáceres.

El número de sociedades mercantiles que ampliaron capital fue de 39, un 21,9% más en tasa anual (6,2% a nivel nacional). De ellas, 23 se localizaron en Badajoz y 16 en Cáceres.

Las sociedades mercantiles disueltas en Extremadura se cifraron en 48 en este mes, un 128,6% más que en febrero de 2018 (en España un 0,9%). Todas las disoluciones lo hicieron de forma voluntaria.

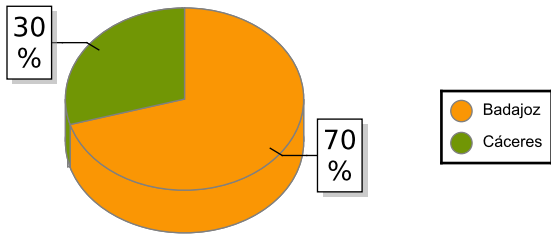
Por actividad económica, el 25% de las sociedades mercantiles creadas en febrero corresponde al Comercio (19,4% en España). En cuanto a las sociedades disueltas, el 52% pertenece a Industria y energía (en España el porcentaje más elevado fue en Comercio con un 22,4%).

En lo que va de 2019 se han constituido 216 sociedades mercantiles en Extremadura, lo que supone una reducción del 7,3% en tasa anual (1,3% más en España). En este mismo periodo se han disuelto 89 sociedades, un 32,8% más que en 2018 (7,7% a nivel nacional).

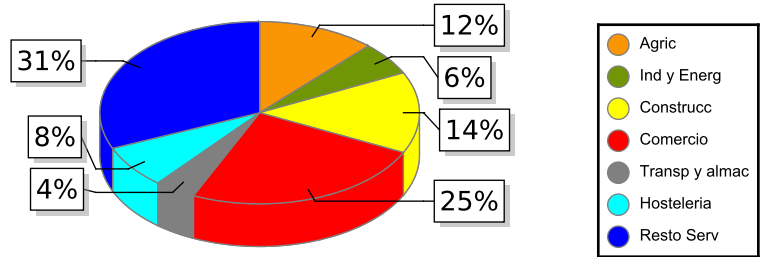
Febrero	Total	Sociedades mercantiles creadas				Sociedades que amplían capital			
		Número	Tasa var.	Capital	Tasa var.	Número	Tasa var.	Capital	Tasa var.
	<i>España</i>	9.386	7,31 %	847.728	86,69 %	3.192	6,22 %	2.247.803	-27,55 %
	<i>Extremadura</i>	122	10,91 %	2.284	-70,91 %	39	21,88 %	10.109	-25,44 %
	<i>Badajoz</i>	86	19,44 %	1.869	-73,94 %	23	43,75 %	3.793	-61,77 %
	<i>Cáceres</i>	36	-5,26 %	415	-39,06 %	16	0,00 %	6.316	73,66 %
	<b>Sociedad Anónima</b>								
	<i>España</i>	37	-11,90 %	15.963	-73,41 %	175	13,64 %	434.641	-55,50 %
	<i>Extremadura</i>	0		0		2	%	2.069	%
	<i>Badajoz</i>	0		0		1	%	69	%
	<i>Cáceres</i>	0		0		1	%	2.000	%
	<b>Sociedad Limitada</b>								
	<i>España</i>	9.345	7,43 %	831.745	112,25 %	3.016	5,79 %	1.813.162	-14,72 %
	<i>Extremadura</i>	122	10,91 %	2.284	-70,91 %	37	15,62 %	8.040	-40,70 %
	<i>Badajoz</i>	86	19,44 %	1.869	-73,94 %	22	37,50 %	3.724	-62,46 %
	<i>Cáceres</i>	36	-5,26 %	415	-39,06 %	15	-6,25 %	4.316	18,67 %

\* El total no incluye las sociedades colectivas y las comanditarias.  
El importe de capital en miles de euros

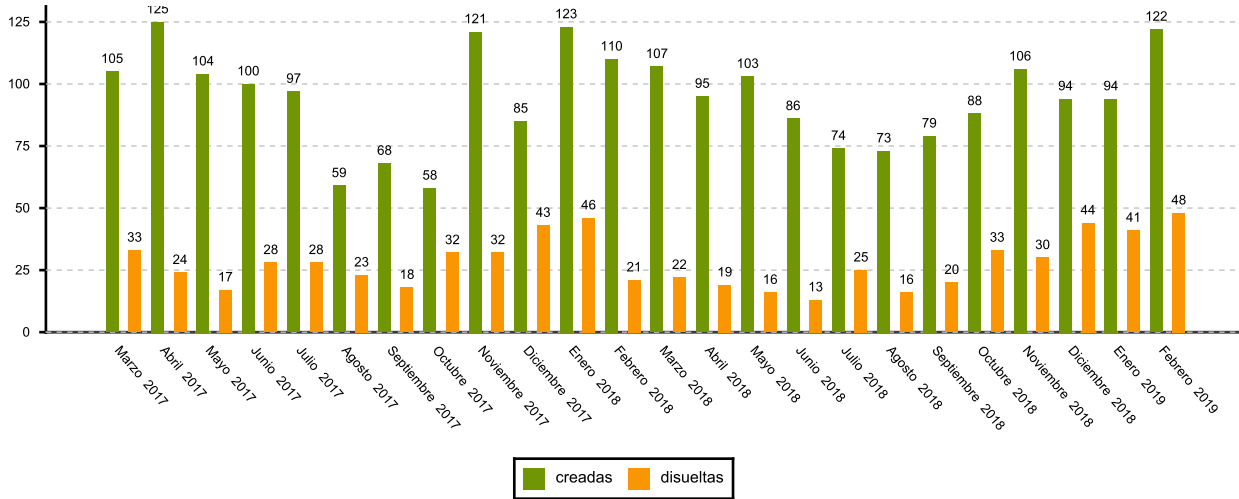
### SOCIEDADES CREADAS EN EXTREMADURA



### SOCIEDADES MERCANTILES CREADAS POR SECTOR DE ACTIVIDAD



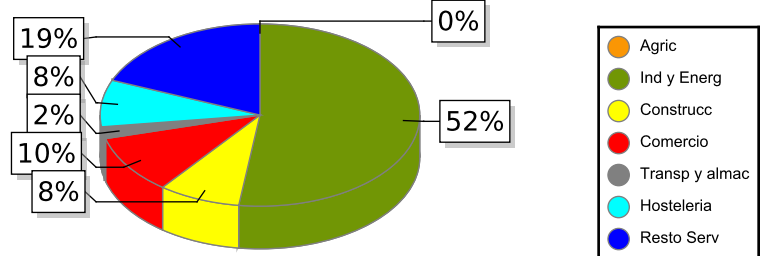
### SOCIEDADES MERCANTILES EN EXTREMADURA. EVOLUCIÓN

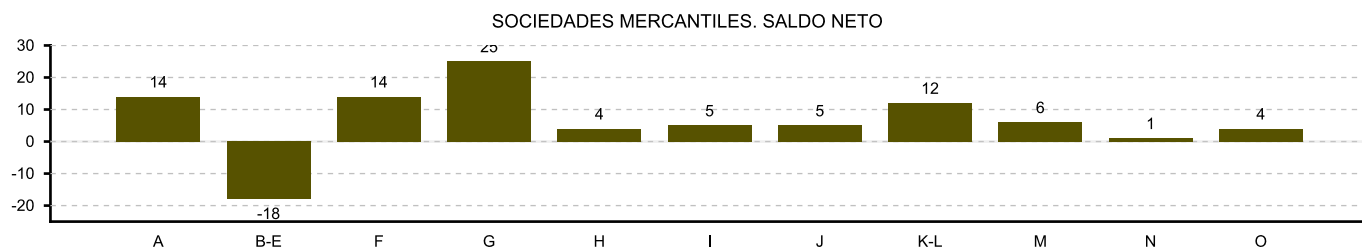


### DISUeltas

Febrero	Número		Tasa var.
	2019		
<b>Total</b>			
NACIONAL	2.311		0,87 %
EXTREMADURA	48		128,57 %
Badajoz	35		169,23 %
Cáceres	13		62,50 %
<b>Voluntaria</b>			
NACIONAL	1.907		10,29 %
EXTREMADURA	48		200,00 %
Badajoz	35		288,89 %
Cáceres	13		85,71 %
<b>Fusion</b>			
NACIONAL	159		-29,33 %
EXTREMADURA	0		-100,00 %
Badajoz	0		-100,00 %
Cáceres	0		-100,00 %
<b>Otros</b>			
NACIONAL	245		-27,30 %
EXTREMADURA	0		-100,00 %
Badajoz	0		-100,00 %
Cáceres	0		-100,00 %

### SOCIEDADES MERCANTILES DISUeltas POR SECTOR DE ACTIVIDAD





A:Agricultura y pesca    B-E:Industria y energía    F:Construcción    G:Comercio    H:Transporte y almacenamiento  
 I:Hostelería    J:Información y comunicaciones    K-L:Inmobiliarias, financieras y seguros    M:Actividades profesionales  
 N:Actividades administrativas y servicios auxiliares    O-U:Resto servicios

**Fuente: Elaboración propia a partir de los datos del INE**