

En enero se han creado en Extremadura 94 sociedades mercantiles, un 23,6% menos que en el mismo mes de 2018 (-4,4% a nivel nacional), según los datos publicados por el Instituto Nacional de Estadística.

El capital suscrito y desembolsado por las sociedades mercantiles en Extremadura se cifró en 2,4 millones de euros.

Todas las sociedades mercantiles creadas en este mes se constituyen como sociedades limitadas. En Badajoz se crearon en este mes 67 sociedades y 27 en Cáceres.

El número de sociedades mercantiles que ampliaron capital fue de 46, un 15% más en tasa anual (-4,4% a nivel nacional). De ellas, 32 se localizaron en Badajoz y 14 en Cáceres.

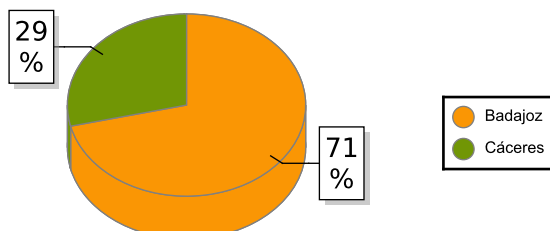
Las sociedades mercantiles disueltas en Extremadura se cifraron en 41 en este mes, un 10,9% menos que en enero de 2018 (en España suben un 11,9%). El 82,9% de las disoluciones lo hicieron de forma voluntaria.

Por actividad económica, el 21% de las sociedades mercantiles creadas en enero corresponde al Comercio (22,6% en España). En cuanto a las sociedades disueltas, el 38% pertenece a Comercio y el 15% a Agricultura; registrándose en España el porcentaje más elevado en Industria y energía (30,8%).

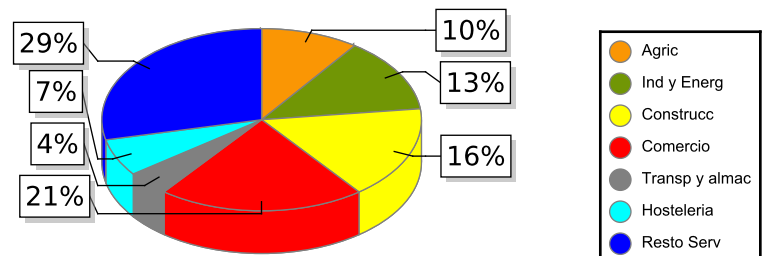
Enero	Total	Sociedades mercantiles creadas				Sociedades que amplían capital			
		Número	Tasa var.	Capital	Tasa var.	Número	Tasa var.	Capital	Tasa var.
	España	8.991	-4,38 %	603.662	0,66 %	3.754	-4,43 %	3.813.609	19,86 %
	Extremadura	94	-23,58 %	2.413	-44,74 %	46	15,00 %	26.156	74,97 %
	Badajoz	67	-28,72 %	1.802	-47,69 %	32	3,23 %	24.225	94,94 %
	Cáceres	27	-6,90 %	611	-33,73 %	14	55,56 %	1.931	-23,43 %
	Sociedad Anónima								
	España	35	-25,53 %	12.730	-70,73 %	203	-1,93 %	1.099.757	74,11 %
	Extremadura	0		0		1	-50,00 %	700	-72,62 %
	Badajoz	0		0		1	-50,00 %	700	-72,62 %
	Cáceres	0		0		0		0	
	Sociedad Limitada								
	España	8.952	-4,28 %	590.722	6,20 %	3.550	-4,57 %	2.713.852	6,43 %
	Extremadura	94	-23,58 %	2.413	-44,74 %	45	18,42 %	25.456	105,42 %
	Badajoz	67	-28,72 %	1.802	-47,69 %	31	6,90 %	23.525	138,35 %
	Cáceres	27	-6,90 %	611	-33,73 %	14	55,56 %	1.931	-23,43 %

* El total no incluye las sociedades colectivas y las comanditarias.
El importe de capital en miles de euros

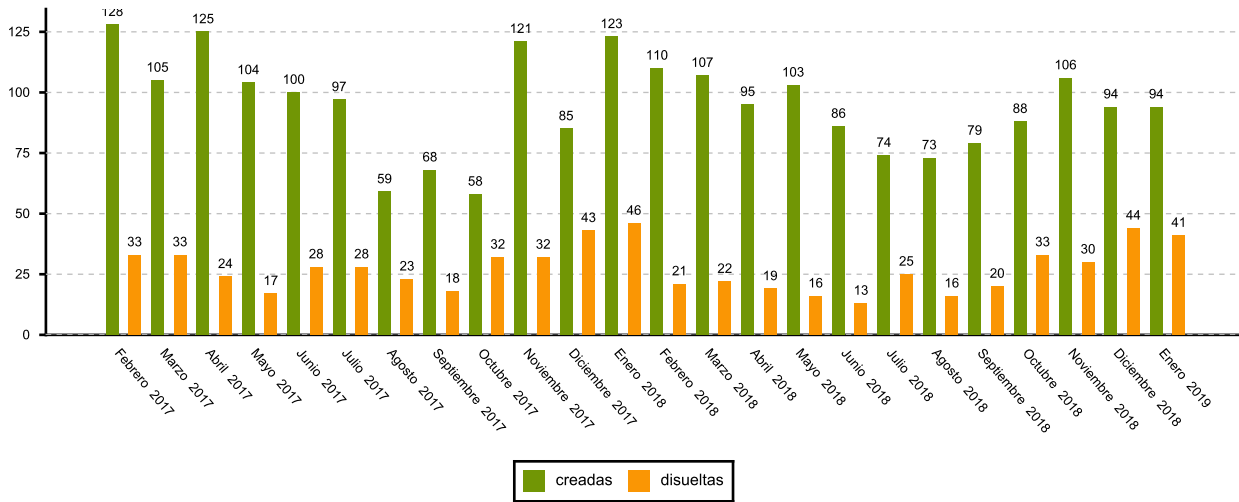
SOCIEDADES CREADAS EN EXTREMADURA



SOCIEDADES MERCANTILES CREADAS POR SECTOR DE ACTIVIDAD



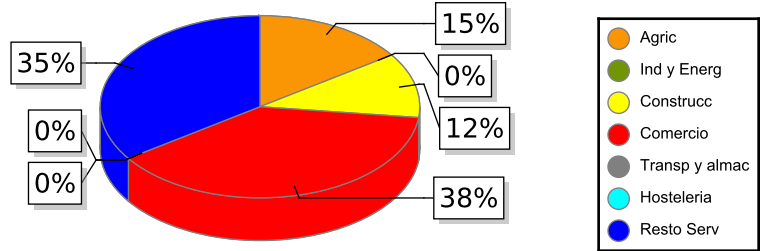
SOCIEDADES MERCANTILES EN EXTREMADURA. EVOLUCIÓN



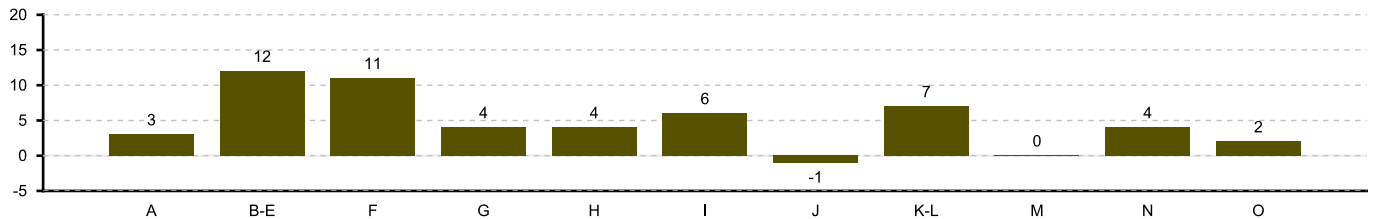
DISUeltas

Enero	Número	
	2019	Tasa var.
Total		
NACIONAL	4.153	11,94 %
EXTREMADURA	41	-10,87 %
Badajoz	31	-22,50 %
Cáceres	10	66,67 %
Voluntaria		
NACIONAL	2.952	-3,47 %
EXTREMADURA	34	-22,73 %
Badajoz	24	-36,84 %
Cáceres	10	66,67 %
Fusion		
NACIONAL	968	150,78 %
EXTREMADURA	4	%
Badajoz	4	%
Cáceres	0	
Otros		
NACIONAL	233	-12,41 %
EXTREMADURA	3	50,00 %
Badajoz	3	50,00 %
Cáceres	0	

SOCIEDADES MERCANTILES DISUeltas POR SECTOR DE ACTIVIDAD



SOCIEDADES MERCANTILES. SALDO NETO



A:Agricultura y pesca B-E:Industria y energía F:Construcción G:Comercio H:Transporte y almacenamiento I:Hostelería J:Información y comunicaciones K-L:Inmobiliarias, financieras y seguros M:Actividades profesionales N:Actividades administrativas y servicios auxiliares O-U:Resto servicios

Fuente: Elaboración propia a partir de los datos del INE