

## **PARO REGISTRADO**

Con los datos del Servicio Público de Empleo Estatal, el número de desempleados registrados en Extremadura aumentó en el mes de enero en 4.624 personas en relación con el mes anterior (4,55%), situándose en 106.167 desempleados. En la variación interanual el paro registrado en Extremadura baja en 8.599 personas (-7,49%).

Para el conjunto nacional, la cifra de desempleados alcanza los 3.285.761, creciendo respecto al mes de diciembre en 83.464 parados (2,61%). En términos interanuales el volumen de parados refleja una reducción del 5,49%, correspondiéndose en valores absolutos con una disminución de 190.767 personas.

### **Por sexo**

Atendiendo al sexo de los parados en la Comunidad Autónoma, el 39% son varones y el 61% mujeres. El paro registrado aumenta mensualmente entre los hombres en 1.312 personas (3,26%) y entre las mujeres en 3.312 más (5,4%). Respecto al mismo mes del año anterior las tasas de variación fueron de -10,73% en varones y de -5,28% en mujeres. En la provincia de Badajoz el 37,4% de los parados son hombres y el 62,6% mujeres; y en la provincia de Cáceres el 57,6% son mujeres y el 42,4% hombres.

### **Por provincias**

Por provincias, en Badajoz los parados ascienden a 68.756 (64,8%) y 37.411 (35,2%) en Cáceres. En Badajoz sube el número de parados en relación al mes anterior en 2.722 personas (representa una variación mensual del 4,12%) y en Cáceres en 1.902 parados más (5,36%). En tasa interanual, la cifra de parados fue del -8,26% en Badajoz y del -6,04% en Cáceres.

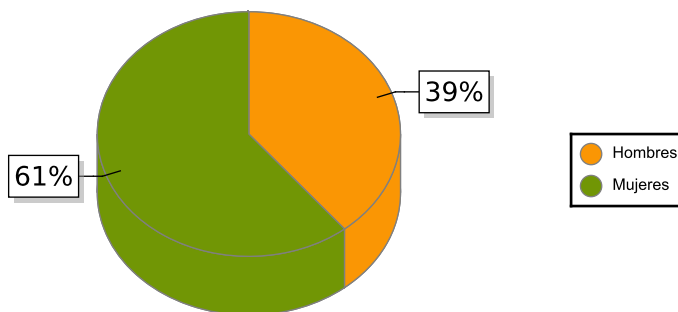
### **Por sectores**

Según el sector de actividad económica, el paro registrado sube respecto al mes anterior en Servicios (4.366), Agricultura (657) e Industria (81) y baja en Construcción (-389). En el colectivo Sin empleo anterior el número de desempleados disminuye en 91 personas.

### **Por edad**

Considerando la edad de los parados, en Extremadura el 89,8% son mayores de 25 años, que aumentan en 4.360 parados en relación al mes anterior (4,8% de variación mensual); por provincias los porcentajes de parados de este grupo de edad también fueron del 90% en Badajoz y del 89,5% en Cáceres. Los parados menores de 25 años aumentan un 2,5% respecto al mes anterior en Extremadura, correspondiéndose en términos absolutos con 264 parados más.

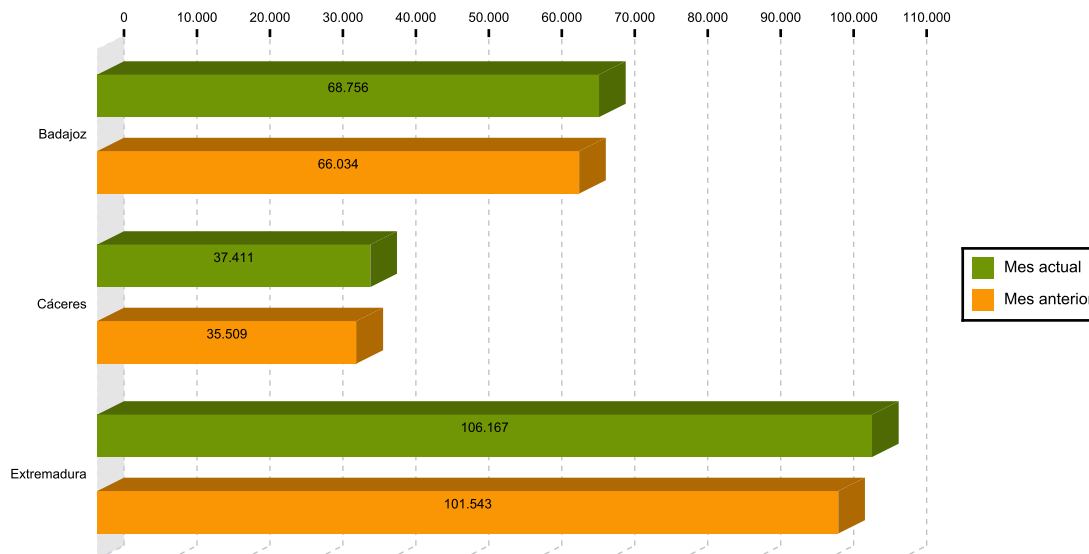
Paro por sexo en Extremadura



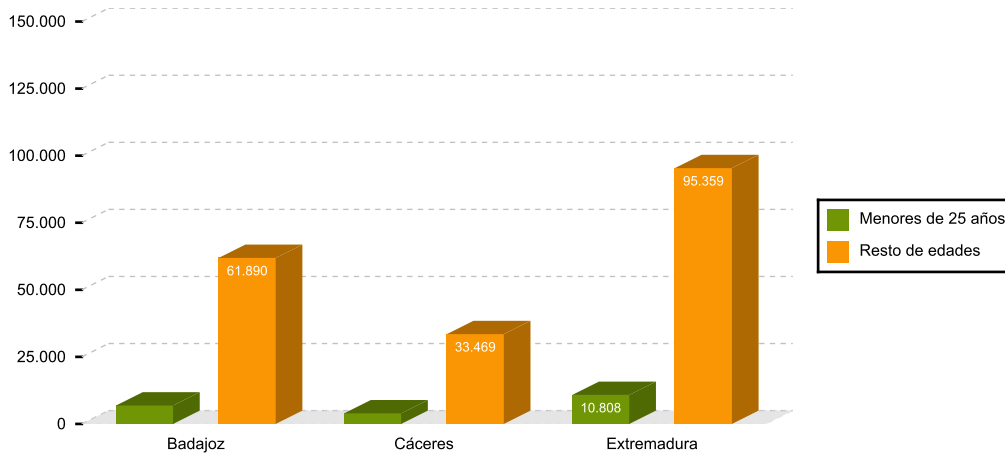
TOTAL Y VARIACIONES

	Respecto al mes anterior						Respecto al mismo mes d el año anterior			
	Extremadura			España			Extremadura		España	
	Número	Absolutos	En %	Número	Absolutos	En %	Absolutos	En %	Absolutos	En %
<b>Parados</b>	106.167	4.624	4,55	3.285.761	83.464	2,61	-8.599	-7,49	-190.767	-5,49
<i>Parados por sexos</i>										
Hombres	41.554	1.312	3,26	1.360.448	23.204	1,74	-4.997	-10,73	-115.031	-7,80
Mujeres	64.613	3.312	5,40	1.925.313	60.530	3,25	-3.602	-5,28	-75.736	-3,78
<i>Parados por sectores</i>										
Agricultura, ganadería y pesca	10.537	657	6,65	143.691	4.920	3,55	-1.300	-10,98	-13.837	-8,78
Industria	6.267	81	1,31	285.332	1.202	0,42	-443	-6,60	-22.006	-7,16
Construcción	8.038	-389	-4,62	270.783	-6.896	-2,48	-1.345	-14,33	-38.363	-12,41
Servicios	74.562	4.366	6,22	2.316.615	85.584	3,84	-4.579	-5,79	-100.340	-4,15
Sin empleo anterior	6.763	-91	-1,33	269.340	-1.346	-0,50	-932	-12,11	-16.221	-5,68

Parados en Extremadura por provincias mes actual y anterior



Nº de desempleados por edad en Extremadura



## AFILIACIÓN A LA SEGURIDAD SOCIAL

La afiliación media en Extremadura en enero fue de 386.948 personas, 7.521 menos que en el mes anterior (-1,91%). En términos interanuales el número de afiliados registró un aumento de 7.239 (1,91%). A nivel nacional los afiliados a la seguridad social bajan en 204.865 personas respecto al mes anterior (-1,08%) y suben en 537.269 personas más (2,94%) respecto del mismo mes del año anterior.

Por regímenes, es el general (incluye S.E. General, S.E agrario y el S.E. Hogar) el que más afiliados recoge (79,3%), disminuyendo un 2,26% en relación al mes anterior. El régimen de autónomos, que representa el 20,7% de los afiliados, experimenta una tasa intermensual de -0,52%. Respecto al mismo mes de 2018, los afiliados en el régimen general aumentaron un 2,16% y los autónomos un 0,96%.

### AFILIACIÓN A LA SEGURIDAD SOCIAL

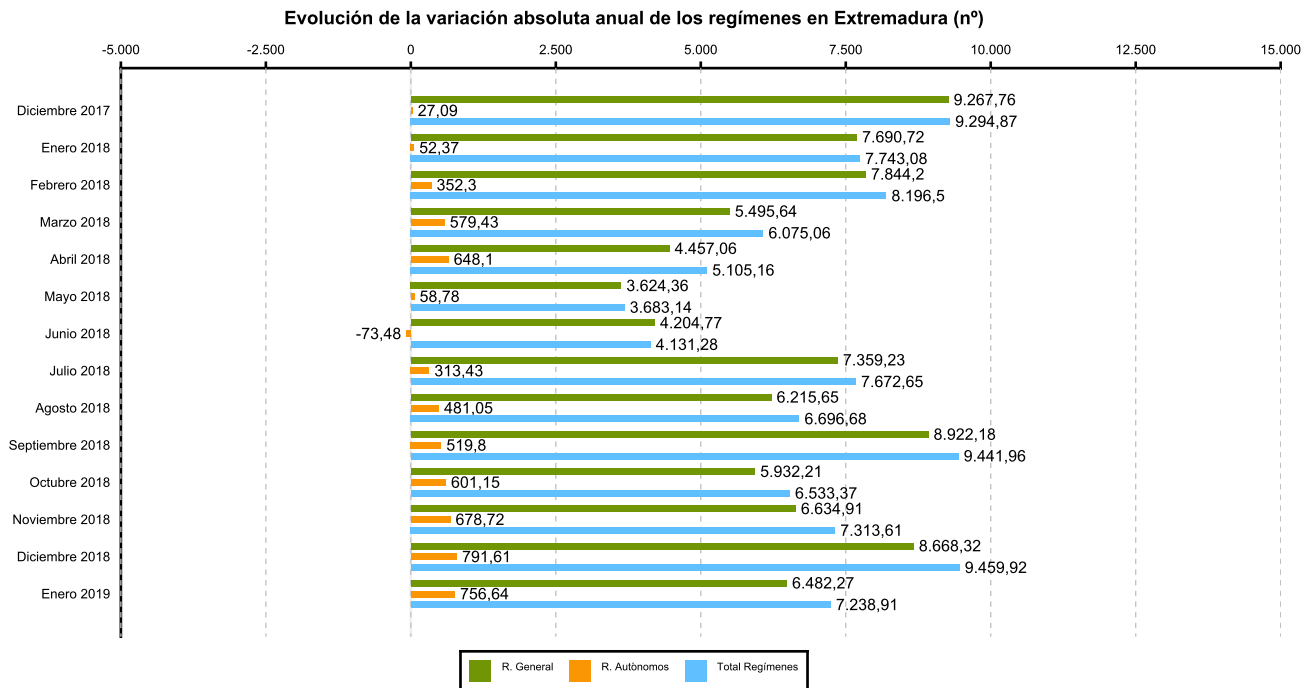
	Total Sistema				
	Número	Variación mensual		Variación anual	
		Absolutos	En %	Absolutos	En %
Badajoz	245.906	-4.899	-1,95	5.686	2,37
Cáceres	141.042	-2.622	-1,83	1.553	1,11
Extremadura	386.948	-7.521	-1,91	7.239	1,91
España	18.819.300	-204.865	-1,08	537.269	2,94

### SECTORES

	Número	Variación mensual		Variación anual	
		Absolutos	En %	Absolutos	En %
R. GENERAL	307.025	-7.103	-2,26	6.482	2,16
S. General	243.226	-5.385	-2,17	7.643	3,24
S. E. Agrario	58.993	-1.672	-2,76	-963	-1,61
S. E. Hogar	4.806	-45	-0,94	-198	-3,95
R. AUTÓNOMOS	79.923	-418	-0,52	757	0,96

(1) Incluidos en Régimen General los datos de Cuidadores No Profesionales, excluidos datos de los Sistemas Especiales Agrario y de Empleados de Hogar.

(2) Desde enero 2013 en el Sistema Especial de Empleados de Hogar, se incluyen los afiliados del extinguido Régimen Especial de Empleados del Hogar (discontinuos).



Fuente: Elaboración propia a partir de los datos del Ministerio de Empleo y Seguridad Social