

El Instituto de Estadística de Extremadura, organismo perteneciente a la Junta de Extremadura, publica la información elaborada sobre las pensiones contributivas a partir de los datos proporcionados por el Ministerio de Trabajo, Migraciones y Seguridad Social.

La nómina mensual de pensiones contributivas de la Seguridad Social alcanzó el pasado 1 de diciembre los 190 millones de euros en Extremadura (9.759,8 millones de euros a nivel estatal).

En Extremadura se registraron 229.655 pensiones contributivas en diciembre, experimentando un crecimiento interanual del 1%. Más de la mitad de las pensiones fueron por jubilación (129.565 pensiones). A nivel nacional, el número de pensiones contributivas fue de 9.801.379, registrando un incremento interanual del 1,1%.

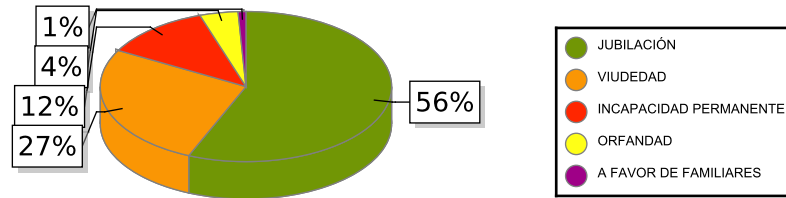
La pensión media de jubilación en Extremadura se sitúa en 947,33 euros (3,6% más que en diciembre de 2018), mientras que a nivel estatal fue de 1.143,55 euros (3,3% más interanualmente).

La pensión media total, que comprende los distintos tipos de pensión (jubilación, incapacidad permanente, viudedad, orfandad y a favor de familiares), se estableció en Extremadura en 829,30 euros, representando el 83,3% de la media nacional (995,76 euros).

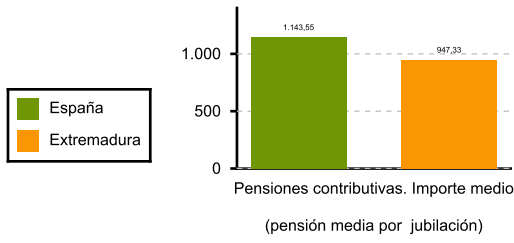
La evolución interanual de la pensión media refleja un incremento del 3,9% en Extremadura y 3,6% en el conjunto nacional.

	NÚMERO DE PENSIONES		IMPORTE (Miles de Euros)		IMPORTE MEDIO (Euros)	
	2019	Tasa var.	2019	Tasa var.	2019	Tasa var.
<b>TOTAL</b>						
<i>Extremadura</i>	229.655	0,98 %	190.452	4,88 %	829,30	3,87 %
<i>España</i>	9.801.379	1,08 %	9.759.821	4,74 %	995,76	3,62 %
<i>Incapacidad</i>						
<i>Extremadura</i>	27.293	2,09 %	22.483	5,58 %	823,80	3,42 %
<i>España</i>	962.035	0,71 %	941.255	3,29 %	978,40	2,57 %
<i>Jubilación</i>						
<i>Extremadura</i>	129.565	1,51 %	122.740	5,15 %	947,33	3,59 %
<i>España</i>	6.089.294	1,58 %	6.963.412	4,88 %	1.143,55	3,26 %
<i>Viudedad</i>						
<i>Extremadura</i>	61.062	-0,28 %	40.319	3,88 %	660,30	4,17 %
<i>España</i>	2.366.788	0,05 %	1.692.206	5,05 %	714,98	5,00 %
<i>Orfandad</i>						
<i>Extremadura</i>	9.745	-1,24 %	3.886	2,53 %	398,77	3,81 %
<i>España</i>	340.106	0,48 %	137.926	3,58 %	405,54	3,09 %
<i>A favor de familiares</i>						
<i>Extremadura</i>	1.990	1,53 %	1.021	6,35 %	513,56	4,80 %
<i>España</i>	43.156	2,07 %	24.998	5,88 %	579,25	3,73 %

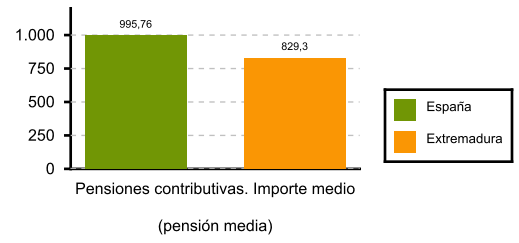
Pensiones Contributivas en Extremadura



Pensión media de jubilación



Pensión media total



Fuente: Elaboración propia a partir de los datos del Ministerio de Trabajo, Migraciones y Seguridad Social