

El Instituto de Estadística de Extremadura, organismo perteneciente a la Junta de Extremadura, publica la información elaborada sobre las pensiones contributivas a partir de los datos proporcionados por el Ministerio de Trabajo, Migraciones y Seguridad Social.

La nómina mensual de pensiones contributivas de la Seguridad Social alcanzó el pasado 1 de noviembre los 190 millones de euros en Extremadura (9.735,5 millones de euros a nivel estatal).

En Extremadura se registraron 229.301 pensiones contributivas en noviembre, experimentando un crecimiento interanual del 1%. Más de la mitad de las pensiones fueron por jubilación (129.286 pensiones). A nivel nacional, el número de pensiones contributivas fue de 6.076.942, registrando un incremento interanual del 1,6%.

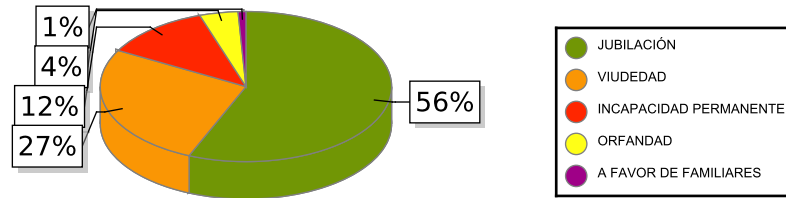
La pensión media de jubilación en Extremadura se sitúa en 946,70 euros (3,6% más que en noviembre de 2018), mientras que a nivel estatal fue de 1.142,67 euros (3,3% más interanualmente).

La pensión media total, que comprende los distintos tipos de pensión (jubilación, incapacidad permanente, viudedad, orfandad y a favor de familiares), se estableció en Extremadura en 828,73 euros, representando el 83,3% de la media nacional (995,02 euros).

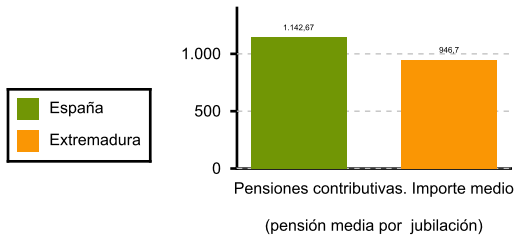
La evolución interanual de la pensión media refleja un incremento del 3,9% en Extremadura y 3,7% en el conjunto nacional.

|                              | NÚMERO DE PENSIONES |           | IMPORTE (Miles de Euros) |           | IMPORTE MEDIO (Euros) |           |
|------------------------------|---------------------|-----------|--------------------------|-----------|-----------------------|-----------|
|                              | 2019                | Tasa var. | 2019                     | Tasa var. | 2019                  | Tasa var. |
| <b>TOTAL</b>                 |                     |           |                          |           |                       |           |
| <i>Extremadura</i>           | 229.301             | 1,03 %    | 190.029                  | 4,97 %    | 828,73                | 3,90 %    |
| <i>España</i>                | 9.784.262           | 1,13 %    | 9.735.536                | 4,83 %    | 995,02                | 3,66 %    |
| <i>Incapacidad</i>           |                     |           |                          |           |                       |           |
| <i>Extremadura</i>           | 27.239              | 2,12 %    | 22.435                   | 5,63 %    | 823,63                | 3,44 %    |
| <i>España</i>                | 959.894             | 0,68 %    | 939.122                  | 3,25 %    | 978,36                | 2,56 %    |
| <i>Jubilación</i>            |                     |           |                          |           |                       |           |
| <i>Extremadura</i>           | 129.286             | 1,58 %    | 122.395                  | 5,27 %    | 946,70                | 3,63 %    |
| <i>España</i>                | 6.076.942           | 1,65 %    | 6.943.939                | 5,00 %    | 1.142,67              | 3,30 %    |
| <i>Viudedad</i>              |                     |           |                          |           |                       |           |
| <i>Extremadura</i>           | 61.021              | -0,32 %   | 40.290                   | 3,88 %    | 660,27                | 4,21 %    |
| <i>España</i>                | 2.365.036           | 0,07 %    | 1.689.889                | 5,09 %    | 714,53                | 5,01 %    |
| <i>Orfandad</i>              |                     |           |                          |           |                       |           |
| <i>Extremadura</i>           | 9.765               | -0,83 %   | 3.888                    | 2,78 %    | 398,14                | 3,63 %    |
| <i>España</i>                | 339.384             | 0,52 %    | 137.627                  | 3,65 %    | 405,52                | 3,11 %    |
| <i>A favor de familiares</i> |                     |           |                          |           |                       |           |
| <i>Extremadura</i>           | 1.990               | 1,84 %    | 1.020                    | 6,47 %    | 512,72                | 4,56 %    |
| <i>España</i>                | 43.006              | 2,14 %    | 24.901                   | 6,04 %    | 579,01                | 3,82 %    |

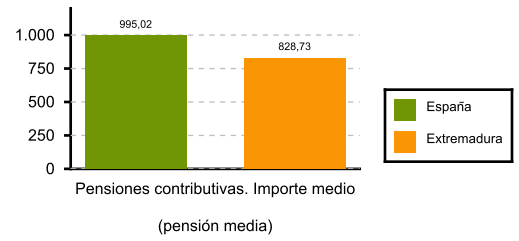
Pensiones Contributivas en Extremadura



Pensión media de jubilación



Pensión media total



Fuente: Elaboración propia a partir de los datos del Ministerio de Trabajo, Migraciones y Seguridad Social