

El Instituto de Estadística de Extremadura, organismo perteneciente a la Junta de Extremadura, publica la información elaborada sobre las pensiones contributivas a partir de los datos proporcionados por el Ministerio de Trabajo, Migraciones y Seguridad Social.

La nómina mensual de pensiones contributivas de la Seguridad Social alcanzó el pasado 1 de octubre los 189,5 millones de euros en Extremadura (9.710,4 millones de euros a nivel estatal).

En Extremadura se registraron 228.890 pensiones contributivas en octubre, experimentando un crecimiento interanual del 1,1%. Más de la mitad de las pensiones fueron por jubilación (128.998 pensiones). A nivel nacional, el número de pensiones contributivas fue de 9.768.801, registrando un incremento interanual del 1,2%.

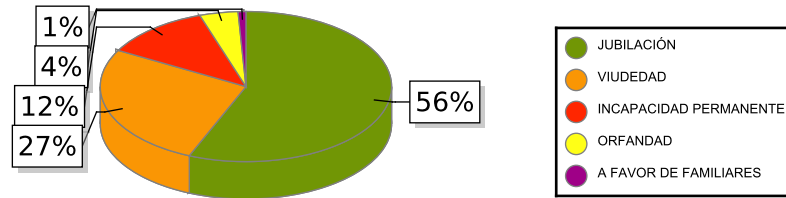
La pensión media de jubilación en Extremadura se sitúa en 945,66 euros (3,7% más que en octubre de 2018), mientras que a nivel estatal fue de 1.141,63 euros (3,3% más interanualmente).

La pensión media total, que comprende los distintos tipos de pensión (jubilación, incapacidad permanente, viudedad, orfandad y a favor de familiares), se estableció en Extremadura en 828,02 euros, representando el 83,3% de la media nacional (994,02 euros).

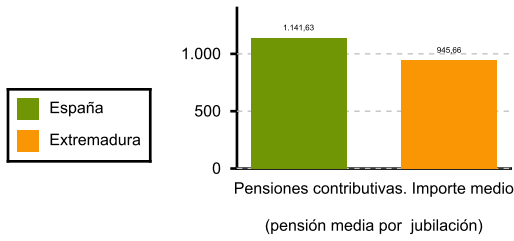
La evolución interanual de la pensión media refleja un incremento del 3,9% en Extremadura y 3,7% en el conjunto nacional.

	NÚMERO DE PENSIONES		IMPORTE (Miles de Euros)		IMPORTE MEDIO (Euros)	
	2019	Tasa var.	2019	Tasa var.	2019	Tasa var.
TOTAL						
<i>Extremadura</i>	228.890	1,06 %	189.525	5,03 %	828,02	3,93 %
<i>España</i>	9.768.801	1,16 %	9.710.384	4,90 %	994,02	3,70 %
<i>Incapacidad</i>						
<i>Extremadura</i>	27.172	2,36 %	22.388	5,84 %	823,92	3,40 %
<i>España</i>	958.551	0,70 %	937.540	3,27 %	978,08	2,55 %
<i>Jubilación</i>						
<i>Extremadura</i>	128.998	1,63 %	121.988	5,35 %	945,66	3,66 %
<i>España</i>	6.064.093	1,70 %	6.922.950	5,10 %	1.141,63	3,34 %
<i>Viudedad</i>						
<i>Extremadura</i>	60.998	-0,36 %	40.257	3,83 %	659,98	4,21 %
<i>España</i>	2.363.141	0,08 %	1.687.283	5,12 %	714,00	5,03 %
<i>Orfandad</i>						
<i>Extremadura</i>	9.736	-1,13 %	3.877	2,57 %	398,17	3,71 %
<i>España</i>	340.228	0,31 %	137.854	3,48 %	405,18	3,16 %
<i>A favor de familiares</i>						
<i>Extremadura</i>	1.986	1,95 %	1.016	6,39 %	511,37	4,28 %
<i>España</i>	42.788	1,83 %	24.755	5,82 %	578,56	3,92 %

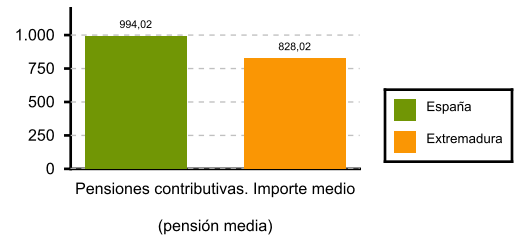
Pensiones Contributivas en Extremadura



Pensión media de jubilación



Pensión media total



Fuente: Elaboración propia a partir de los datos del Ministerio de Trabajo, Migraciones y Seguridad Social