

El Instituto de Estadística de Extremadura, organismo perteneciente a la Junta de Extremadura, publica la información elaborada sobre las pensiones contributivas a partir de los datos proporcionados por el Ministerio de Trabajo, Migraciones y Seguridad Social.

La nómina mensual de pensiones contributivas de la Seguridad Social alcanzó el pasado 1 de septiembre los 189,1 millones de euros en Extremadura (9.693,1 millones de euros a nivel estatal).

En Extremadura se registraron 228.665 pensiones contributivas en septiembre, experimentando un crecimiento interanual del 1,1%. Más de la mitad de las pensiones fueron por jubilación (128.747 pensiones). A nivel nacional, el número de pensiones contributivas fue de 9.760.299, registrando un incremento interanual del 1,2%.

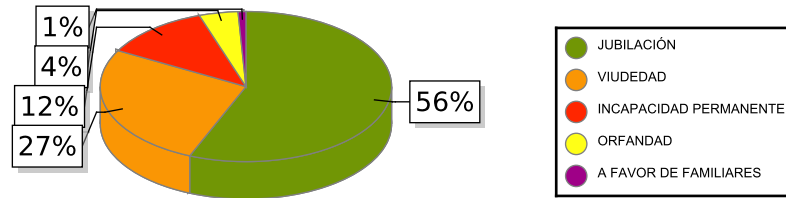
La pensión media de jubilación en Extremadura se sitúa en 944,82 euros (3,7% más que en septiembre de 2018), mientras que a nivel estatal fue de 1.140,71 euros (3,4% más interanualmente).

La pensión media total, que comprende los distintos tipos de pensión (jubilación, incapacidad permanente, viudedad, orfandad y a favor de familiares), se estableció en Extremadura en 827,09 euros, representando el 83,3% de la media nacional (993,11 euros).

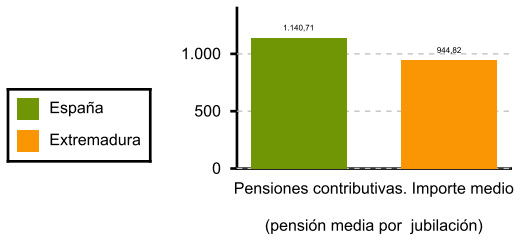
La evolución interanual de la pensión media refleja un incremento del 3,9% en Extremadura y 3,7% en el conjunto nacional.

TOTAL	NÚMERO DE PENSIONES		IMPORTE (Miles de Euros)		IMPORTE MEDIO (Euros)	
	2019	Tasa var.	2019	Tasa var.	2019	Tasa var.
<i>Extremadura</i>	228.665	1,07 %	189.127	5,05 %	827,09	3,94 %
<i>España</i>	9.760.299	1,18 %	9.693.051	4,96 %	993,11	3,73 %
<i>Extremadura</i>						
<i>Incapacidad</i>	27.108	2,28 %	22.328	5,68 %	823,67	3,32 %
<i>Extremadura</i>						
<i>Jubilación</i>	128.747	1,66 %	121.643	5,42 %	944,82	3,69 %
<i>Extremadura</i>						
<i>Viudedad</i>	60.970	-0,37 %	40.231	3,83 %	659,85	4,21 %
<i>Extremadura</i>						
<i>Orfandad</i>	9.853	-0,98 %	3.916	2,78 %	397,40	3,80 %
<i>Extremadura</i>						
<i>A favor de familiares</i>	1.987	1,53 %	1.010	5,21 %	508,10	3,56 %
<i>España</i>						
<i>Incapacidad</i>	958.827	0,66 %	937.877	3,24 %	978,15	2,56 %
<i>España</i>						
<i>Jubilación</i>	6.054.949	1,75 %	6.906.941	5,18 %	1.140,71	3,37 %
<i>España</i>						
<i>Viudedad</i>	2.361.941	0,08 %	1.685.103	5,12 %	713,44	5,04 %
<i>España</i>						
<i>Orfandad</i>	341.854	0,21 %	138.386	3,42 %	404,81	3,20 %
<i>España</i>						
<i>A favor de familiares</i>	42.728	2,00 %	24.690	5,95 %	577,83	3,87 %

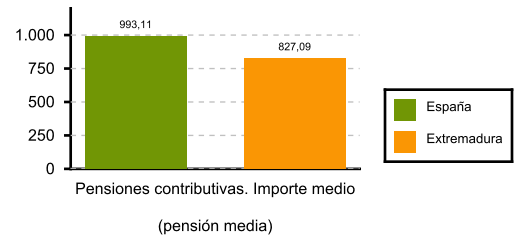
Pensiones Contributivas en Extremadura



Pensión media de jubilación



Pensión media total



Fuente: Elaboración propia a partir de los datos del Ministerio de Trabajo, Migraciones y Seguridad