

El Instituto de Estadística de Extremadura, organismo perteneciente a la Junta de Extremadura, publica la información elaborada sobre las pensiones contributivas a partir de los datos proporcionados por el Ministerio de Trabajo, Migraciones y Seguridad Social.

La nómina mensual de pensiones contributivas de la Seguridad Social alcanzó el pasado 1 de agosto los 188,8 millones de euros en Extremadura (9.681,5 millones de euros a nivel estatal).

En Extremadura se registraron 228.462 pensiones contributivas en agosto, experimentando un crecimiento interanual del 1,1%. Más de la mitad de las pensiones fueron por jubilación (128.644 pensiones). A nivel nacional, el número de pensiones contributivas fue de 9.756.142, registrando un incremento interanual del 1,2%.

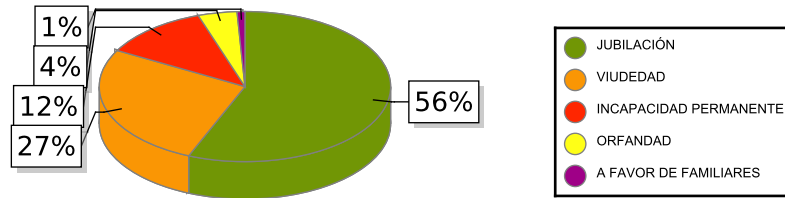
La pensión media de jubilación en Extremadura se sitúa en 943,88 euros (3,7% más que en agosto de 2018), mientras que a nivel estatal fue de 1.139,83 euros (3,4% más interanualmente).

La pensión media total, que comprende los distintos tipos de pensión (jubilación, incapacidad permanente, viudedad, orfandad y a favor de familiares), se estableció en Extremadura en 826,4 euros, representando el 83,3% de la media nacional (992,35 euros).

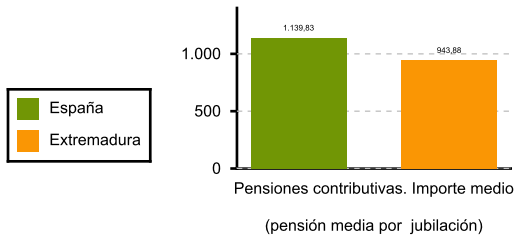
La evolución interanual de la pensión media refleja un incremento del 4% en Extremadura y 3,8% en el conjunto nacional.

TOTAL	NÚMERO DE PENSIONES		IMPORTE (Miles de Euros)		IMPORTE MEDIO (Euros)	
	2019	Tasa var.	2019	Tasa var.	2019	Tasa var.
<i>Extremadura</i>	228.462	1,09 %	188.801	5,09 %	826,40	3,96 %
<i>España</i>	9.756.142	1,23 %	9.681.508	5,03 %	992,35	3,76 %
<i>Extremadura</i>						
<i>Incapacidad</i>	27.010	1,88 %	22.242	5,27 %	823,46	3,33 %
<i>Extremadura</i>						
<i>Jubilación</i>	128.644	1,79 %	121.424	5,54 %	943,88	3,69 %
<i>Extremadura</i>						
<i>Viudedad</i>	60.952	-0,35 %	40.207	3,90 %	659,65	4,26 %
<i>Extremadura</i>						
<i>Orfandad</i>	9.869	-1,21 %	3.918	2,57 %	397,00	3,82 %
<i>Extremadura</i>						
<i>A favor de familiares</i>	1.987	1,95 %	1.009	5,65 %	507,84	3,59 %
<i>España</i>						
<i>Incapacidad</i>	960.052	0,71 %	939.382	3,31 %	978,47	2,58 %
<i>España</i>						
<i>Jubilación</i>	6.048.718	1,81 %	6.894.510	5,26 %	1.139,83	3,40 %
<i>España</i>						
<i>Viudedad</i>	2.362.694	0,10 %	1.684.624	5,16 %	713,01	5,05 %
<i>España</i>						
<i>Orfandad</i>	341.942	0,19 %	138.357	3,39 %	404,62	3,20 %
<i>España</i>						
<i>A favor de familiares</i>	42.736	2,21 %	24.659	6,21 %	577,01	3,92 %

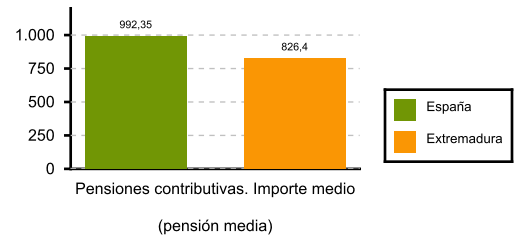
Pensiones Contributivas en Extremadura



Pensión media de jubilación



Pensión media total



Fuente: Elaboración propia a partir de los datos del Ministerio de Trabajo, Migraciones y Seguridad