

La nómina mensual de pensiones contributivas de la Seguridad Social alcanzó el pasado 1 de junio los 188,1 millones de euros en Extremadura (9.644 millones de euros a nivel estatal), según los datos publicados por el Ministerio de Trabajo, Migraciones y Seguridad Social.

El número de pensiones contributivas de la Seguridad Social alcanzó en Extremadura la cifra de 227.971 pensiones en junio, experimentando un crecimiento interanual del 1,1%. Más de la mitad de las pensiones fueron por jubilación (128.275 pensiones). A nivel nacional, el número de pensiones contributivas fue de 9.733.234, registrando un incremento interanual del 1,2%.

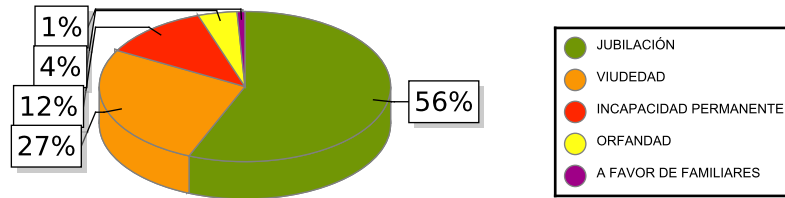
La pensión media de jubilación en Extremadura se sitúa en 942,15 euros (5,5% más que en junio de 2018), mientras que a nivel estatal fue de 1.137,99 euros (5% más interanualmente).

La pensión media total, que comprende los distintos tipos de pensión (jubilación, incapacidad permanente, viudedad, orfandad y a favor de familiares), se estableció en Extremadura en 825,12 euros, representando el 83,3% de la media nacional (990,87 euros).

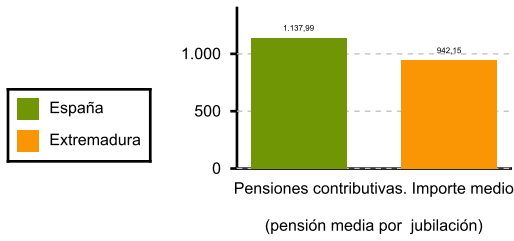
La evolución interanual de la pensión media refleja un incremento del 6,1% en Extremadura y 5,7% en el conjunto nacional.

	NÚMERO DE PENSIONES		IMPORTE (Miles de Euros)		IMPORTE MEDIO (Euros)	
	2019	Tasa var.	2019	Tasa var.	2019	Tasa var.
<b>TOTAL</b>						
<i>Extremadura</i>	227.971	1,09 %	188.103	7,29 %	825,12	6,13 %
<i>España</i>	9.733.234	1,24 %	9.644.370	7,04 %	990,87	5,73 %
<i>Extremadura</i>						
<i>Incapacidad</i>	26.915	1,79 %	22.169	6,86 %	823,65	4,98 %
<i>Extremadura</i>						
<i>Jubilación</i>	128.275	1,84 %	120.854	7,48 %	942,15	5,54 %
<i>Extremadura</i>						
<i>Viudedad</i>	60.928	-0,38 %	40.161	7,17 %	659,16	7,58 %
<i>Extremadura</i>						
<i>Orfandad</i>	9.869	-1,14 %	3.913	4,99 %	396,53	6,21 %
<i>Extremadura</i>						
<i>A favor de familiares</i>	1.984	1,12 %	1.004	6,92 %	506,10	5,80 %
<i>España</i>						
<i>Incapacidad</i>	958.273	0,61 %	937.776	4,59 %	978,61	3,95 %
<i>España</i>						
<i>Jubilación</i>	6.030.746	1,89 %	6.862.929	6,99 %	1.137,99	5,01 %
<i>España</i>						
<i>Viudedad</i>	2.360.822	0,06 %	1.681.354	8,82 %	712,19	8,76 %
<i>España</i>						
<i>Orfandad</i>	340.773	-0,01 %	137.775	5,17 %	404,30	5,18 %
<i>España</i>						
<i>A favor de familiares</i>	42.620	2,09 %	24.531	8,06 %	575,58	5,85 %

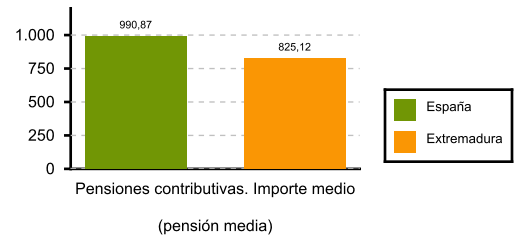
Pensiones Contributivas en Extremadura



Pensión media de jubilación



Pensión media total



Fuente: Elaboración propia a partir de los datos del Ministerio de Trabajo, Migraciones y Seguridad