

La nómina mensual de pensiones contributivas de la Seguridad Social alcanzó el pasado 1 de mayo los 187,5 millones de euros en Extremadura (9.611 millones de euros a nivel estatal), según los datos publicados por el Ministerio de Trabajo, Migraciones y Seguridad Social.

El número de pensiones contributivas de la Seguridad Social alcanzó en Extremadura la cifra de 227.623 pensiones en mayo, experimentando un crecimiento interanual del 1,1%. Más de la mitad de las pensiones fueron por jubilación (128.023 pensiones). A nivel nacional, el número de pensiones contributivas fue de 9.707.946, registrando un incremento interanual del 1,2%.

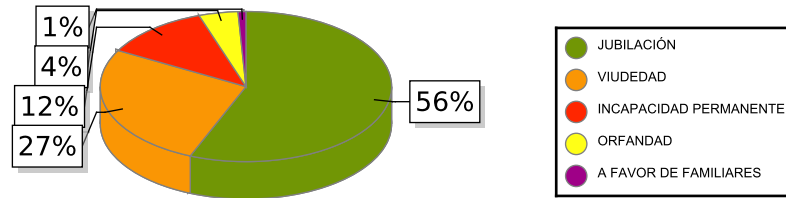
La pensión media de jubilación en Extremadura se sitúa en 941,64 euros (5,6% más que en mayo de 2018), mientras que a nivel estatal fue de 1.137,71 euros (5,1% más interanualmente).

La pensión media total, que comprende los distintos tipos de pensión (jubilación, incapacidad permanente, viudedad, orfandad y a favor de familiares), se estableció en Extremadura en 823,61 euros, representando el 83,2% de la media nacional (990,01 euros).

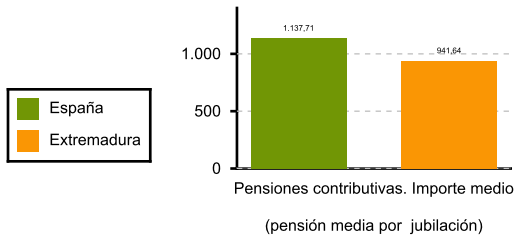
La evolución interanual de la pensión media refleja un incremento del 6% en Extremadura y 5,7% en el conjunto nacional.

	NÚMERO DE PENSIONES		IMPORTE (Miles de Euros)		IMPORTE MEDIO (Euros)	
	2019	Tasa var.	2019	Tasa var.	2019	Tasa var.
TOTAL						
<i>España</i>	9.707.946	1,20 %	9.610.964	6,97 %	990,01	5,70 %
<i>Extremadura</i>	227.623	1,10 %	187.473	7,16 %	823,61	6,00 %
Extremadura						
<i>Incapacidad</i>	26.867	1,91 %	21.876	5,87 %	814,22	3,88 %
Extremadura						
<i>Jubilación</i>	128.023	1,80 %	120.552	7,45 %	941,64	5,55 %
Extremadura						
<i>Viudedad</i>	60.882	-0,39 %	40.133	7,19 %	659,19	7,61 %
Extremadura						
<i>Orfandad</i>	9.859	-1,15 %	3.909	5,02 %	396,51	6,26 %
Extremadura						
<i>A favor de familiares</i>	1.992	2,84 %	1.004	8,31 %	504,00	5,28 %
<i>España</i>						
<i>Incapacidad</i>	955.782	0,51 %	929.460	3,85 %	972,46	3,32 %
<i>España</i>						
<i>Jubilación</i>	6.014.303	1,85 %	6.842.533	7,00 %	1.137,71	5,06 %
<i>España</i>						
<i>Viudedad</i>	2.355.943	-0,00 %	1.677.266	8,77 %	711,93	8,77 %
<i>España</i>						
<i>Orfandad</i>	339.445	-0,02 %	137.292	5,22 %	404,46	5,24 %
<i>España</i>						
<i>A favor de familiares</i>	42.473	2,07 %	24.427	8,07 %	575,13	5,89 %

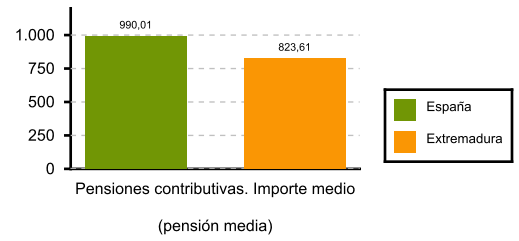
Pensiones Contributivas en Extremadura



Pensión media de jubilación



Pensión media total



Fuente: Elaboración propia a partir de los datos del Ministerio de Trabajo, Migraciones y Seguridad