

La nómina mensual de pensiones contributivas de la Seguridad Social alcanzó el pasado 1 de abril los 187,2 millones de euros en Extremadura (9.598 millones de euros a nivel estatal), según los datos publicados por el Ministerio de Empleo y Seguridad Social.

El número de pensiones contributivas de la Seguridad Social alcanzó en Extremadura la cifra de 227.552 pensiones en abril, experimentando un crecimiento interanual del 1,2%. Más de la mitad de las pensiones fueron por jubilación (127.923 pensiones). A nivel nacional, el número de pensiones contributivas fue de 9.715.288, registrando un incremento interanual del 1,3%.

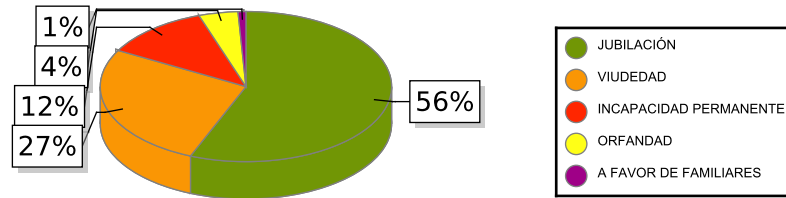
La pensión media de jubilación en Extremadura se sitúa en 940,33 euros (5,6% más que en abril de 2018), mientras que a nivel estatal fue de 1.135,25 euros (5,1% más interanualmente).

La pensión media total, que comprende los distintos tipos de pensión (jubilación, incapacidad permanente, viudedad, orfandad y a favor de familiares), se estableció en Extremadura en 822,45 euros, representando el 83,2% de la media nacional (987,93 euros).

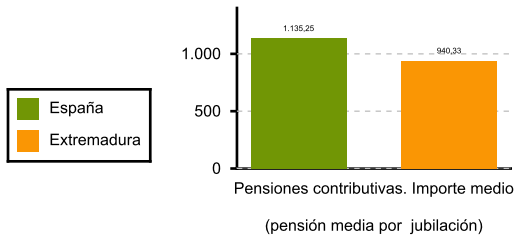
La evolución interanual de la pensión media refleja un incremento del 6% en Extremadura y 5,7% en el conjunto nacional.

	NÚMERO DE PENSIONES		IMPORTE (Miles de Euros)		IMPORTE MEDIO (Euros)	
	2019	Tasa var.	2019	Tasa var.	2019	Tasa var.
TOTAL						
<i>España</i>	9.715.288	1,29 %	9.598.024	7,06 %	987,93	5,70 %
<i>Extremadura</i>	227.552	1,15 %	187.150	7,25 %	822,45	6,03 %
Extremadura						
<i>Incapacidad</i>	26.826	2,04 %	21.817	5,99 %	813,29	3,87 %
Extremadura						
<i>Jubilación</i>	127.923	1,84 %	120.290	7,54 %	940,33	5,60 %
Extremadura						
<i>Viudedad</i>	60.931	-0,38 %	40.133	7,24 %	658,66	7,65 %
Extremadura						
<i>Orfandad</i>	9.885	-0,76 %	3.911	5,36 %	395,62	6,15 %
Extremadura						
<i>A favor de familiares</i>	1.987	2,69 %	999	7,77 %	502,91	4,93 %
<i>España</i>						
<i>Incapacidad</i>	955.675	0,55 %	928.524	3,84 %	971,59	3,28 %
<i>España</i>						
<i>Jubilación</i>	6.017.292	1,95 %	6.831.131	7,11 %	1.135,25	5,07 %
<i>España</i>						
<i>Viudedad</i>	2.359.938	0,09 %	1.676.901	8,86 %	710,57	8,76 %
<i>España</i>						
<i>Orfandad</i>	339.993	0,04 %	137.174	5,30 %	403,46	5,26 %
<i>España</i>						
<i>A favor de familiares</i>	42.390	2,39 %	24.352	8,34 %	574,47	5,82 %

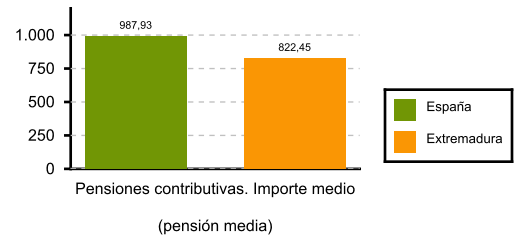
Pensiones Contributivas en Extremadura



Pensión media de jubilación



Pensión media total



Fuente: Elaboración propia a partir de los datos del Ministerio de Trabajo, Migraciones y Seguridad