

La nómina mensual de pensiones contributivas de la Seguridad Social alcanzó el pasado 1 de marzo los 186,8 millones de euros en Extremadura (9.576,5 millones de euros a nivel estatal), según los datos publicados por el Ministerio de Empleo y Seguridad Social.

El número de pensiones contributivas de la Seguridad Social alcanzó en Extremadura la cifra de 227.374 pensiones en marzo, experimentando un crecimiento interanual del 1,1%. Más de la mitad de las pensiones fueron por jubilación (127.758 pensiones). A nivel nacional, el número de pensiones contributivas fue de 9.705.436, registrando un incremento interanual del 1,3%.

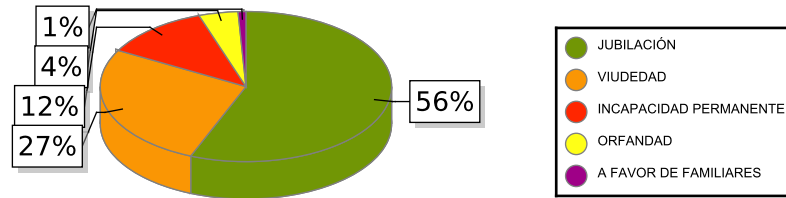
La pensión media de jubilación en Extremadura se sitúa en 939,05 euros (5,6% más que en marzo de 2018), mientras que a nivel estatal fue de 1.133,94 euros (5,1% más interanualmente).

La pensión media total, que comprende los distintos tipos de pensión (jubilación, incapacidad permanente, viudedad, orfandad y a favor de familiares), se estableció en Extremadura en 821,34 euros, representando el 83,2% de la media nacional (986,71 euros).

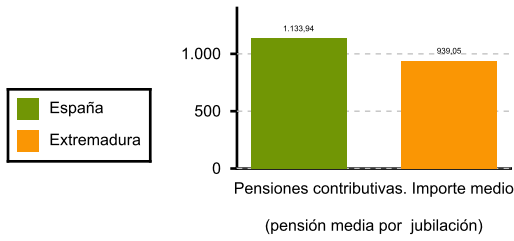
La evolución interanual de la pensión media refleja un incremento del 6% en Extremadura y 5,7% en el conjunto nacional.

	NÚMERO DE PENSIONES		IMPORTE (Miles de Euros)		IMPORTE MEDIO (Euros)	
	2019	Tasa var.	2019	Tasa var.	2019	Tasa var.
<b>TOTAL</b>						
<i>Extremadura</i>	227.374	1,13 %	186.751	7,15 %	821,34	5,96 %
<i>España</i>	9.705.436	1,27 %	9.576.451	7,04 %	986,71	5,69 %
<i>Extremadura</i>						
<i>Incapacidad</i>	26.790	2,01 %	21.751	5,78 %	811,90	3,69 %
<i>Extremadura</i>						
<i>Jubilación</i>	127.758	1,79 %	119.971	7,45 %	939,05	5,55 %
<i>Extremadura</i>						
<i>Viudedad</i>	60.974	-0,35 %	40.130	7,20 %	658,15	7,58 %
<i>Extremadura</i>						
<i>Orfandad</i>	9.874	-0,92 %	3.904	5,20 %	395,35	6,18 %
<i>Extremadura</i>						
<i>A favor de familiares</i>	1.978	3,18 %	995	8,03 %	503,24	4,74 %
<i>España</i>						
<i>Incapacidad</i>	954.552	0,51 %	926.975	3,78 %	971,11	3,26 %
<i>España</i>						
<i>Jubilación</i>	6.010.977	1,96 %	6.816.087	7,13 %	1.133,94	5,08 %
<i>España</i>						
<i>Viudedad</i>	2.358.581	0,04 %	1.672.470	8,66 %	709,10	8,62 %
<i>España</i>						
<i>Orfandad</i>	339.082	-0,09 %	136.708	5,17 %	403,17	5,26 %
<i>España</i>						
<i>A favor de familiares</i>	42.244	2,54 %	24.227	8,37 %	573,50	5,69 %

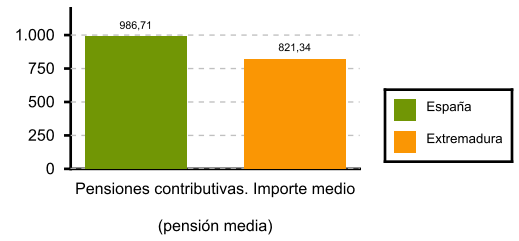
Pensiones Contributivas en Extremadura



Pensión media de jubilación



Pensión media total



Fuente: Elaboración propia a partir de los datos del Ministerio de Trabajo, Migraciones y Seguridad