

La nómina mensual de pensiones contributivas de la Seguridad Social alcanzó el pasado 1 de febrero los 186,6 millones de euros en Extremadura (9.563,1 millones de euros a nivel estatal), según los datos publicados por el Ministerio de Empleo y Seguridad Social.

El número de pensiones contributivas de la Seguridad Social alcanzó en Extremadura la cifra de 227.486 pensiones en febrero, experimentando un crecimiento interanual del 1,3%. Más de la mitad de las pensiones fueron por jubilación (127.857 pensiones). A nivel nacional, el número de pensiones contributivas fue de 9.707.140, registrando un incremento interanual del 1,4%.

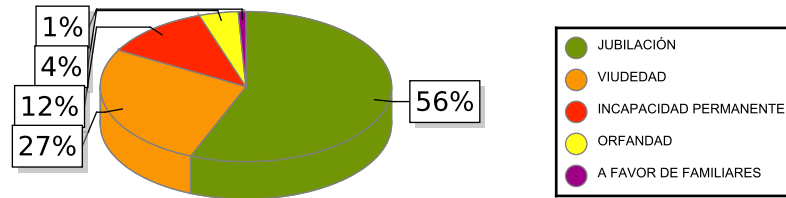
La pensión media de jubilación en Extremadura se sitúa en 937,3 euros (5,5% más que en febrero de 2018), mientras que a nivel estatal fue de 1.131,86 euros (5% más interanualmente).

La pensión media total, que comprende los distintos tipos de pensión (jubilación, incapacidad permanente, viudedad, orfandad y a favor de familiares), se estableció en Extremadura en 820,17 euros, representando el 83,3% de la media nacional (985,16 euros).

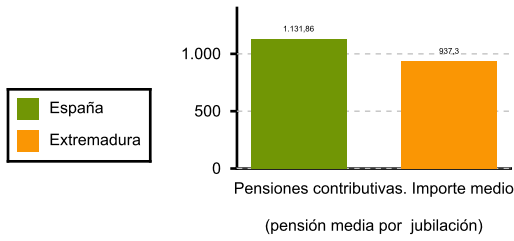
La evolución interanual de la pensión media refleja un incremento del 5,9% en Extremadura y 5,7% en el conjunto nacional.

	NÚMERO DE PENSIONES		IMPORTE (Miles de Euros)		IMPORTE MEDIO (Euros)	
	2019	Tasa var.	2019	Tasa var.	2019	Tasa var.
TOTAL						
<i>Extremadura</i>	227.486	1,28 %	186.577	7,26 %	820,17	5,91 %
<i>España</i>	9.707.140	1,40 %	9.563.086	7,15 %	985,16	5,67 %
<i>Extremadura</i>						
<i>Incapacidad</i>	26.721	2,02 %	21.679	5,79 %	811,30	3,69 %
<i>Extremadura</i>						
<i>Jubilación</i>	127.857	1,98 %	119.840	7,59 %	937,30	5,50 %
<i>Extremadura</i>						
<i>Viudedad</i>	61.103	-0,15 %	40.182	7,32 %	657,61	7,48 %
<i>Extremadura</i>						
<i>Orfandad</i>	9.865	-0,92 %	3.894	4,98 %	394,71	5,96 %
<i>Extremadura</i>						
<i>A favor de familiares</i>	1.940	1,94 %	982	6,81 %	505,99	4,83 %
<i>España</i>						
<i>Incapacidad</i>	953.111	0,50 %	925.166	3,78 %	970,68	3,26 %
<i>España</i>						
<i>Jubilación</i>	6.012.434	2,11 %	6.805.234	7,26 %	1.131,86	5,04 %
<i>España</i>						
<i>Viudedad</i>	2.361.111	0,17 %	1.672.280	8,79 %	708,26	8,60 %
<i>España</i>						
<i>Orfandad</i>	338.359	-0,08 %	136.291	5,14 %	402,80	5,23 %
<i>España</i>						
<i>A favor de familiares</i>	42.125	2,51 %	24.132	8,47 %	572,86	5,81 %

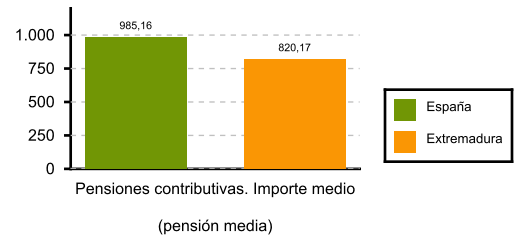
Pensiones Contributivas en Extremadura



Pensión media de jubilación



Pensión media total



Fuente: Elaboración propia a partir de los datos del Ministerio de Trabajo, Migraciones y Seguridad