

La nómina mensual de pensiones contributivas de la Seguridad Social alcanzó el pasado 1 de enero los 186,2 millones de euros en Extremadura (9.535,5 millones de euros a nivel estatal), según los datos publicados por el Ministerio de Empleo y Seguridad Social.

El número de pensiones contributivas de la Seguridad Social alcanzó en Extremadura la cifra de 227.356 pensiones en enero, experimentando un crecimiento interanual del 1,2%. Más de la mitad de las pensiones fueron por jubilación (127.759 pensiones). A nivel nacional, el número de pensiones contributivas fue de 9.695.870, registrando un incremento interanual del 1,3%.

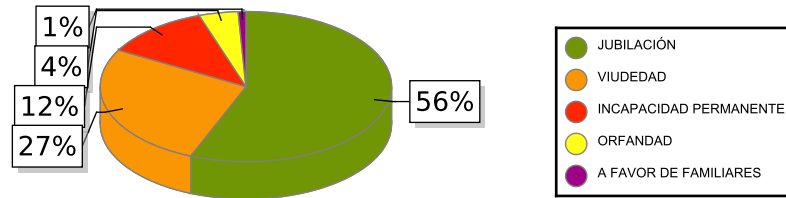
La pensión media de jubilación en Extremadura se sitúa en 935,63 euros (5,5% más que en enero de 2018), mientras que a nivel estatal fue de 1.129,66 euros (5,1% más interanualmente).

La pensión media total, que comprende los distintos tipos de pensión (jubilación, incapacidad permanente, viudedad, orfandad y a favor de familiares), se estableció en Extremadura en 818,99 euros, representando el 83,3% de la media nacional (983,46 euros).

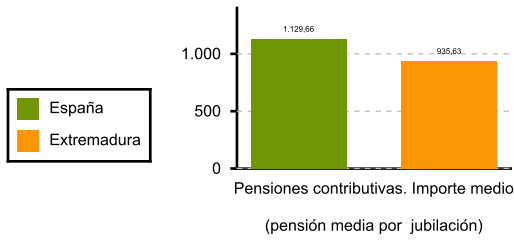
La evolución interanual de la pensión media refleja un incremento del 5,9% en Extremadura y 5,7% en el conjunto nacional.

	NÚMERO DE PENSIONES		IMPORTE (Miles de Euros)		IMPORTE MEDIO (Euros)	
	2019	Tasa var.	2019	Tasa var.	2019	Tasa var.
<b>TOTAL</b>						
<i>Extremadura</i>	227.356	1,22 %	186.202	7,23 %	818,99	5,94 %
<i>España</i>	9.695.870	1,29 %	9.535.500	7,08 %	983,46	5,72 %
<i>Extremadura</i>						
<i>Incapacidad</i>	26.684	2,00 %	21.655	5,81 %	811,53	3,74 %
<i>Extremadura</i>						
<i>Jubilación</i>	127.759	1,95 %	119.535	7,60 %	935,63	5,54 %
<i>Extremadura</i>						
<i>Viudedad</i>	61.110	-0,29 %	40.138	7,14 %	656,81	7,46 %
<i>Extremadura</i>						
<i>Orfandad</i>	9.852	-0,88 %	3.892	5,25 %	395,04	6,17 %
<i>Extremadura</i>						
<i>A favor de familiares</i>	1.951	2,31 %	982	6,62 %	503,36	4,22 %
<i>España</i>						
<i>Incapacidad</i>	954.031	0,44 %	926.526	3,79 %	971,17	3,33 %
<i>España</i>						
<i>Jubilación</i>	6.000.191	1,98 %	6.778.176	7,18 %	1.129,66	5,10 %
<i>España</i>						
<i>Viudedad</i>	2.361.540	0,08 %	1.670.553	8,72 %	707,40	8,63 %
<i>España</i>						
<i>Orfandad</i>	337.866	0,01 %	136.116	5,33 %	402,87	5,33 %
<i>España</i>						
<i>A favor de familiares</i>	42.242	2,42 %	24.154	8,45 %	571,80	5,88 %

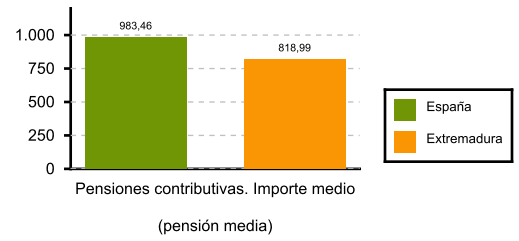
Pensiones Contributivas en Extremadura



Pensión media de jubilación



Pensión media total



Fuente: Elaboración propia a partir de los datos del Ministerio de Trabajo, Migraciones y Seguridad