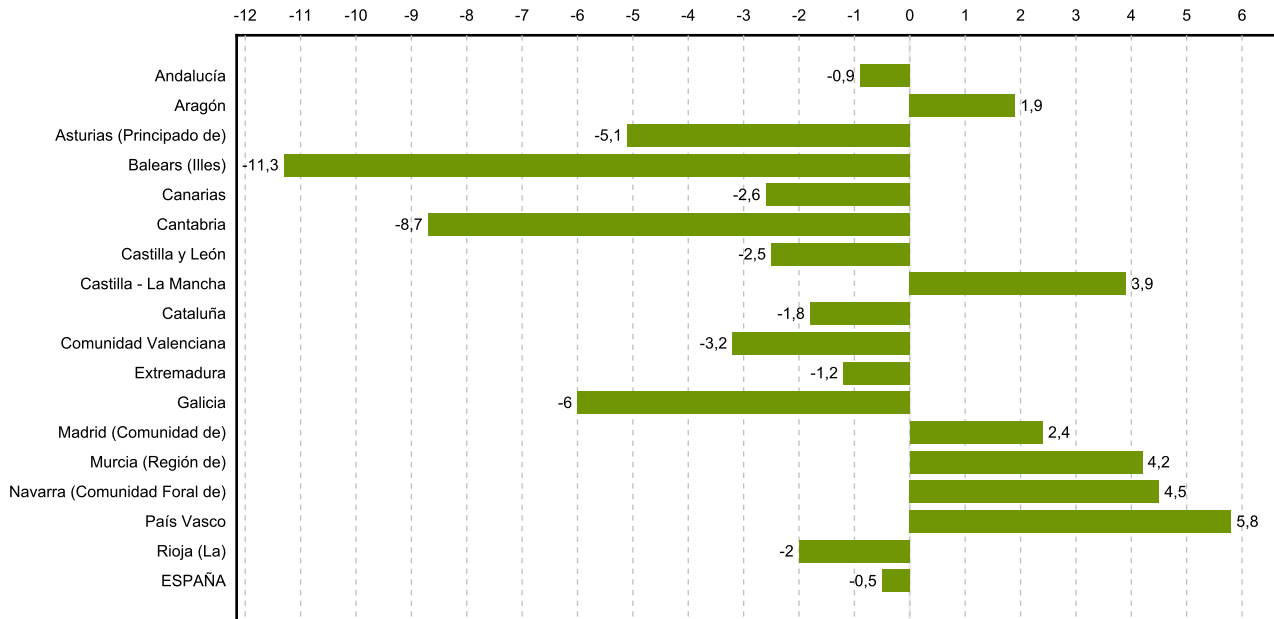


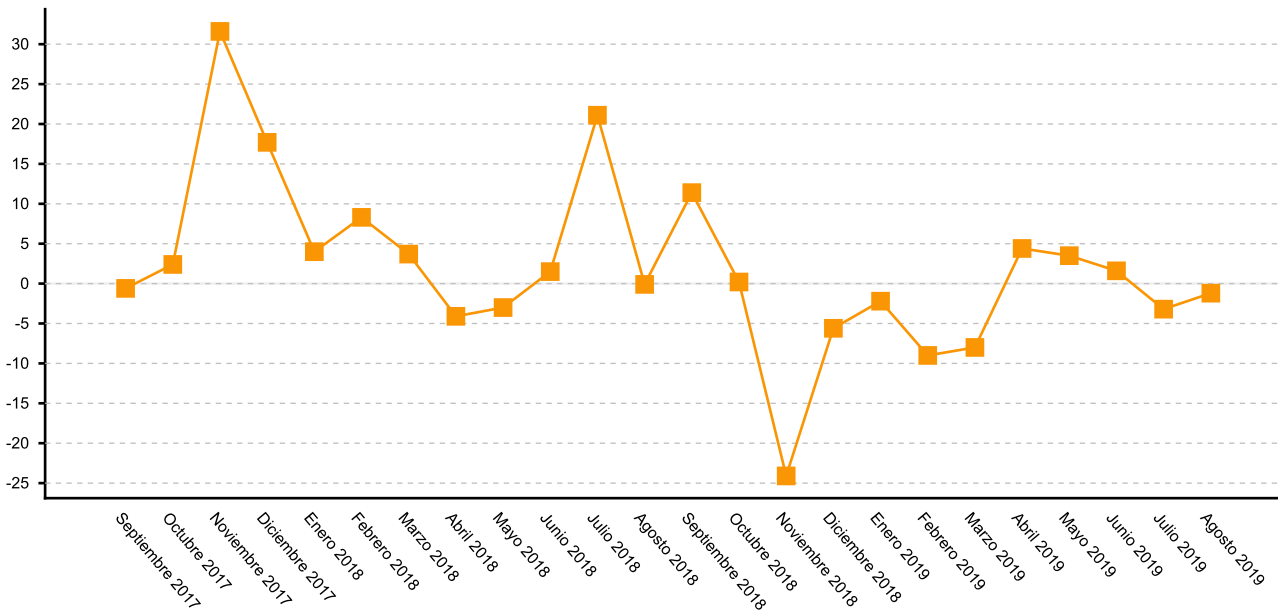
El Instituto de Estadística de Extremadura, organismo perteneciente a la Junta de Extremadura, publica la información elaborada sobre el índice de producción industrial a partir de los datos proporcionados por el Instituto Nacional de Estadística.

El Índice General de Producción Industrial (IPI) de Extremadura registró una tasa de variación de -1,2% en agosto respecto al mismo mes del año anterior. En el conjunto de la economía nacional la tasa interanual fue de -0,5%. La variación mensual entre los meses de agosto y julio fue de 18,2% (-24,7% a nivel nacional).

Evolución de la tasa de variación anual del IPI en la CCAA



Variación Anual del Índice de Producción Industrial (%)



Variación respecto a Agosto de 2018

En Extremadura, se registran tasas de variación negativas respecto al mismo mes del año anterior en los sectores de bienes de equipo (-10,5%), energía (-8,5%) y bienes intermedios (-0,4%); y positiva en bienes de consumo (9%).

En España, se registraron tasas de variación positivas en los sectores de energía (1,1%), bienes de equipo (0,4%) y bienes de consumo (0,1%). En bienes intermedios la tasa fue de -3,2%.

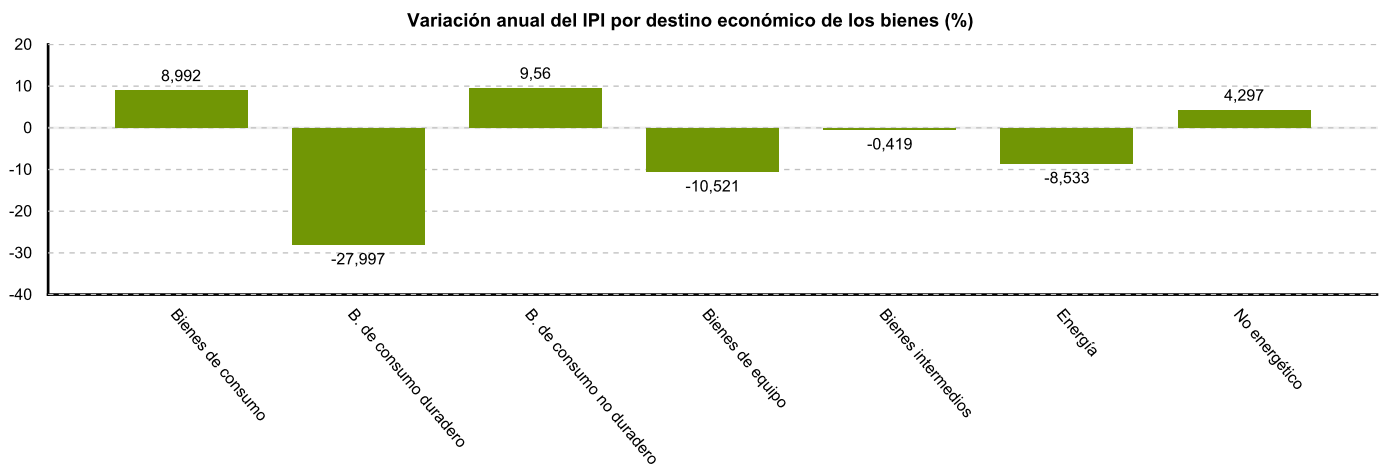
En la Comunidad Autónoma el mayor incremento de producción se registra en Industria de la madera y del corcho, excepto muebles y cestería. El descenso más elevado se produce en Fabricación de vehículos de motor, remolques y semirremolques.

Variación respecto a la media de 2018 (enero-agosto)

La media del índice de producción industrial regional alcanzó una tasa de -1,9% respecto al año anterior (0,4% en España).

En Extremadura se registró un aumento en la producción de bienes de consumo (9,9%); reduciéndose en energía (-6,3%), bienes de equipo (-5,7%) y bienes intermedios (-2,9%).

En la Comunidad Autónoma el mayor incremento de producción se registra en Fabricación de otro material de transporte. El descenso más elevado se produce en Fabricación de muebles.



Fuente: Elaboración propia a partir de los datos del INE