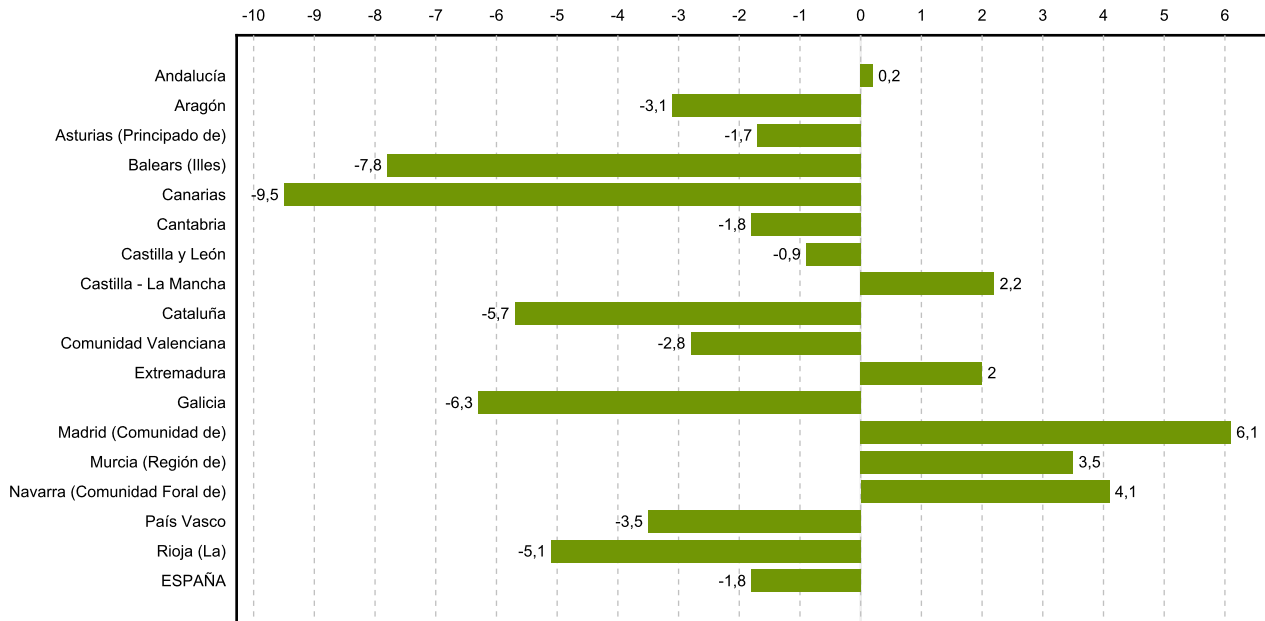


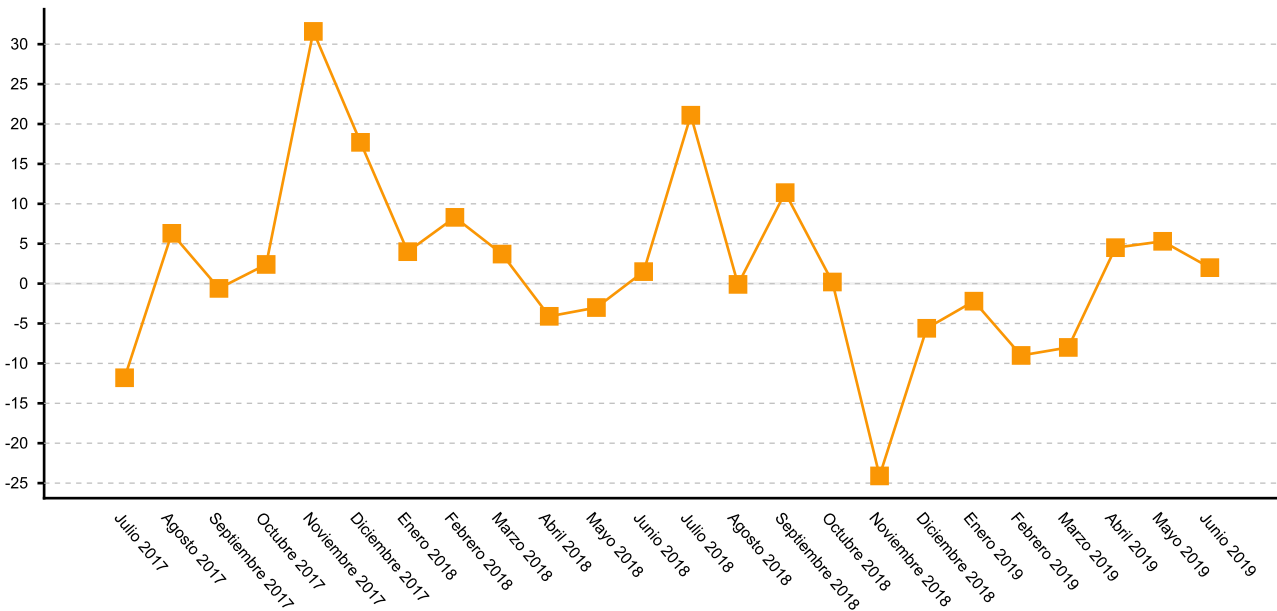
El Instituto de Estadística de Extremadura, organismo perteneciente a la Junta de Extremadura, publica la información elaborada sobre el índice de producción industrial a partir de los datos proporcionados por el Instituto Nacional de Estadística.

El Índice General de Producción Industrial (IPI) de Extremadura registró una tasa de variación de 2% en junio respecto al mismo mes del año anterior. En el conjunto de la economía nacional la tasa interanual fue de -1,8%.

Evolución de la tasa de variación anual del IPI en la CCAA



Variación Anual del Índice de Producción Industrial (%)



Variación respecto a Junio de 2018

En Extremadura, se registran tasas de variación positivas respecto al mismo mes del año anterior en los sectores de bienes de equipo (19,4%), bienes de consumo (9,7%) y bienes intermedios (2,2%); y negativa en energía (-3%).

En España, se registraron tasas de variación negativas en los sectores de bienes intermedios (-5,5%), bienes de consumo (-3,2%) y bienes de equipo (-0,5%); y positiva en energía (4,8%).

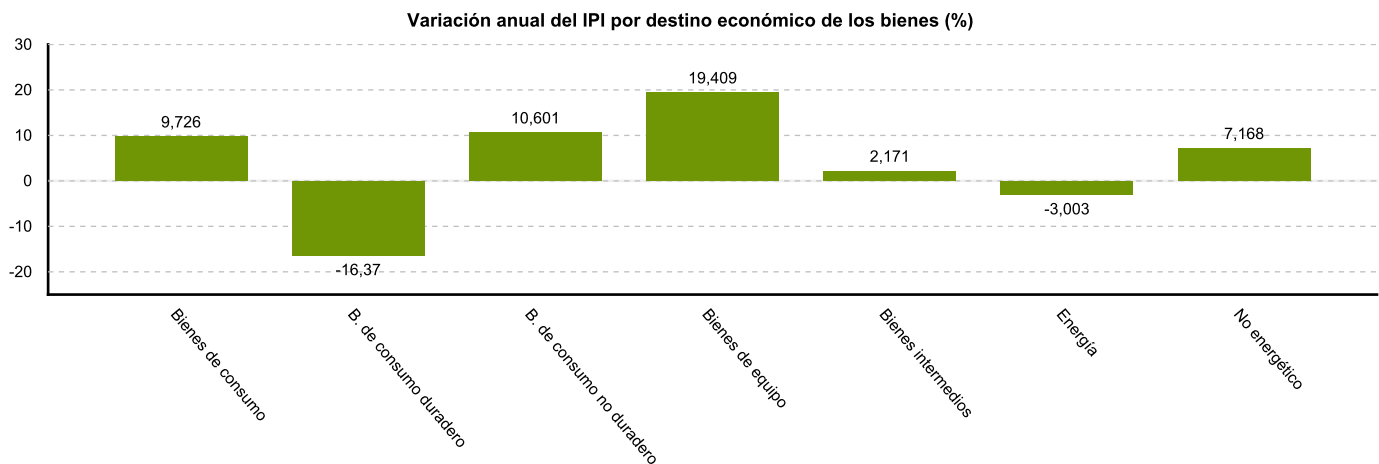
En la Comunidad Autónoma el mayor incremento de producción se registra en Fabricación de otro material de transporte. El descenso más elevado se produce en Artes gráficas y reproducción de soportes grabados.

Variación respecto a la media de 2018 (enero-junio)

La media del índice de producción industrial regional alcanzó una tasa de -1,7% respecto al año anterior (0,0% en España).

En Extremadura se registró un aumento en la producción de bienes de consumo (9,3%); reduciéndose en bienes de equipo (-6%), energía (-4,5%) y bienes intermedios (-4%).

En la Comunidad Autónoma el mayor incremento de producción se registra en Fabricación de otro material de transporte. El descenso más elevado se produce en Fabricación de muebles.



Fuente: Elaboración propia a partir de los datos del INE