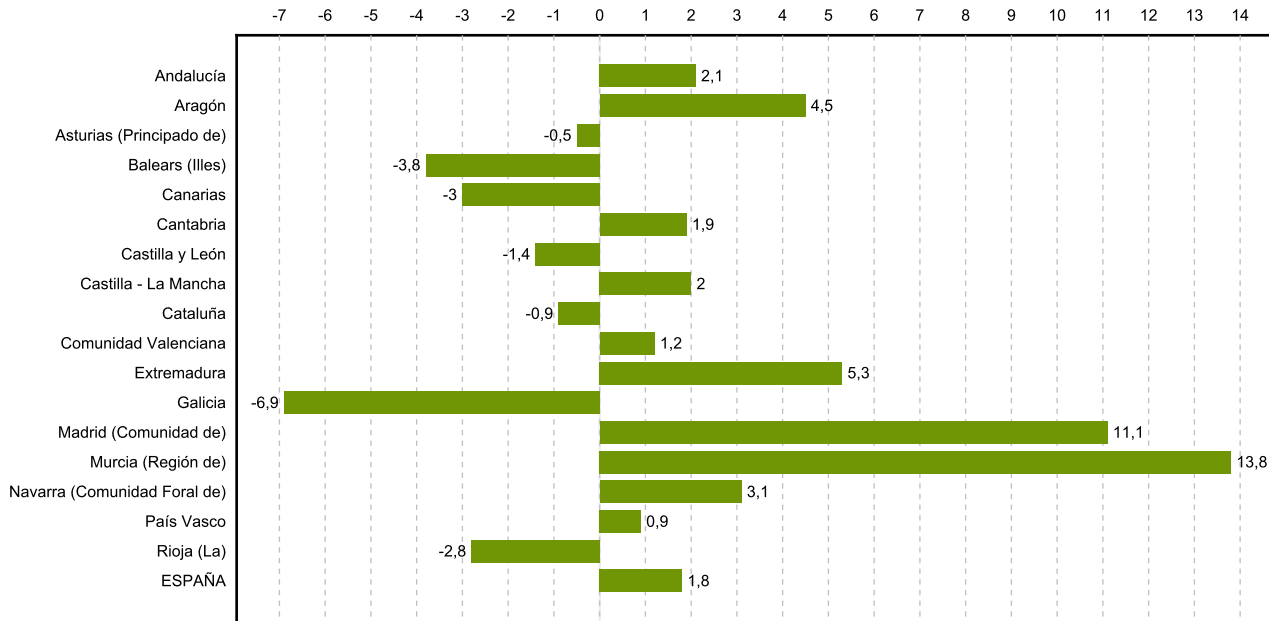
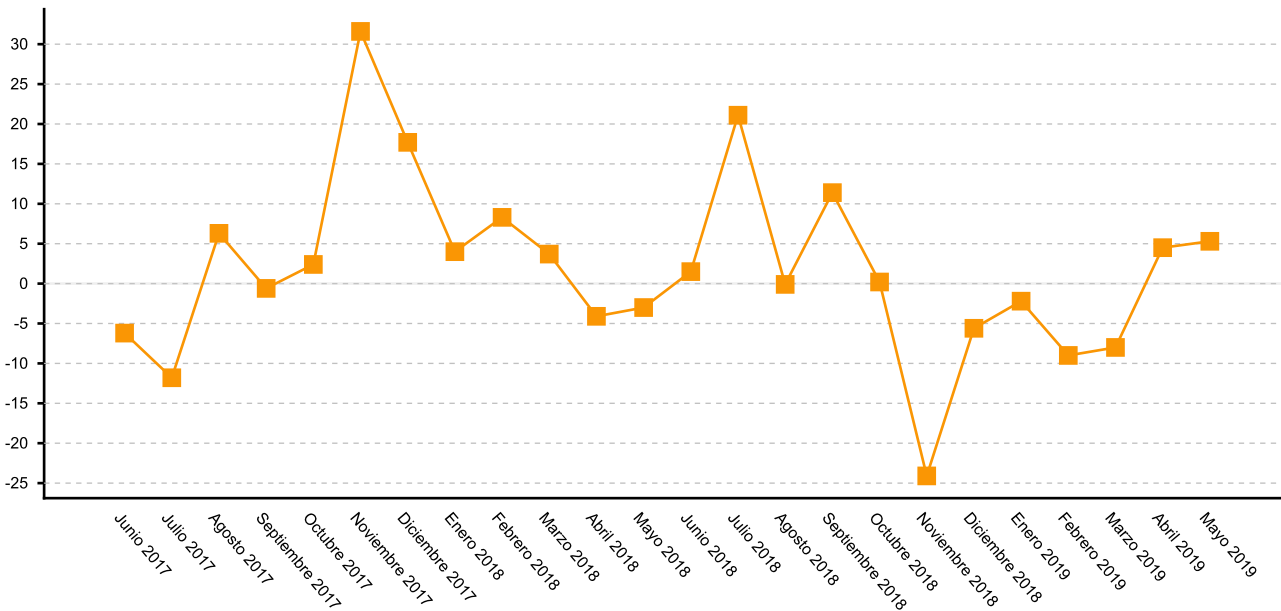


El Índice General de Producción Industrial (IPI) de Extremadura registró una tasa de variación de 5,3% en mayo respecto al mismo mes del año anterior, según los datos proporcionados por el Instituto Nacional de Estadística. En el conjunto de la economía nacional la tasa interanual fue de 1,8%. La variación mensual del Índice de Producción Industrial en la Comunidad Autónoma entre los meses de mayo y abril fue de 13,6% (11,2% a nivel nacional).

Evolución de la tasa de variación anual del IPI en la CCAA



Variación Anual del Índice de Producción Industrial (%)



Variación respecto a Mayo de 2018

Según el destino económico de los bienes:

En Extremadura, se registran tasas de variación negativas respecto al mismo mes del año anterior en los sectores de bienes de equipo (-17,4%) y bienes intermedios (-1%), y positivas en bienes de consumo (13,5%) y energía (10,3%) .

En España, se registraron tasas de variación positivas en los sectores de bienes de consumo (6,4%), bienes de equipo (1,7%) y energía (1,4%); y negativa en bienes intermedios (-1,5%).

Por ramas de actividad:

En la Comunidad Autónoma el mayor descenso de producción se registra en Fabricación de muebles. El incremento más elevado se produce en Fabricación de otro material de transporte.

Variación respecto a la media de 2018

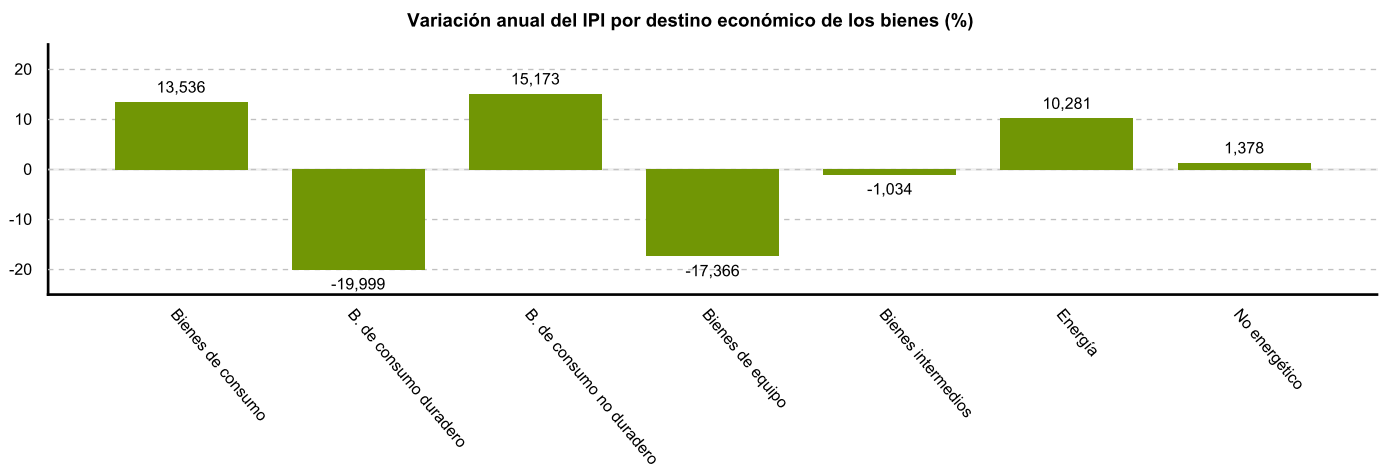
La media del índice de producción industrial regional alcanzó una tasa de -2,1% respecto al año anterior (0,4% en España).

Atendiendo al destino económico de los bienes:

En Extremadura se registró un aumento en la producción de bienes de consumo (9,3%); reduciéndose en bienes de equipo (-10,1%), bienes intermedios (-5,3%) y energía (-4,1%).

Atendiendo a las diferentes ramas de actividad:

Se alcanza la tasa negativa más elevada en Fabricación de muebles. La rama de actividad con mayor incremento de la producción fue Fabricación de otro material de transporte.



Fuente: Elaboración propia a partir de los datos del INE