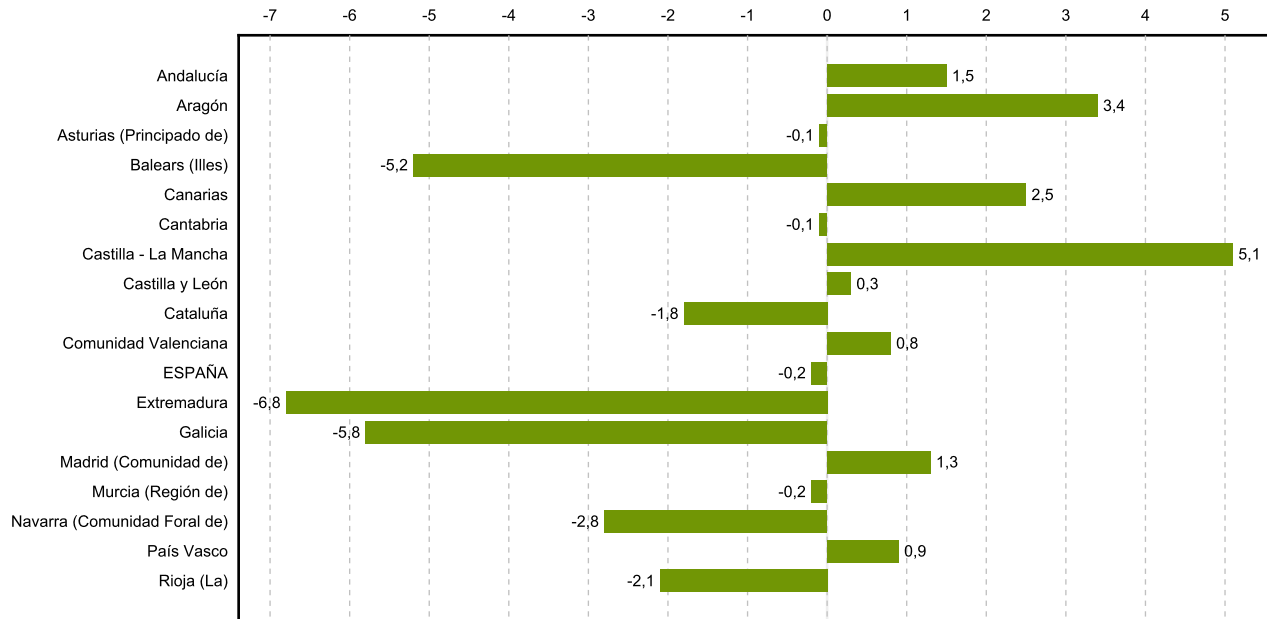
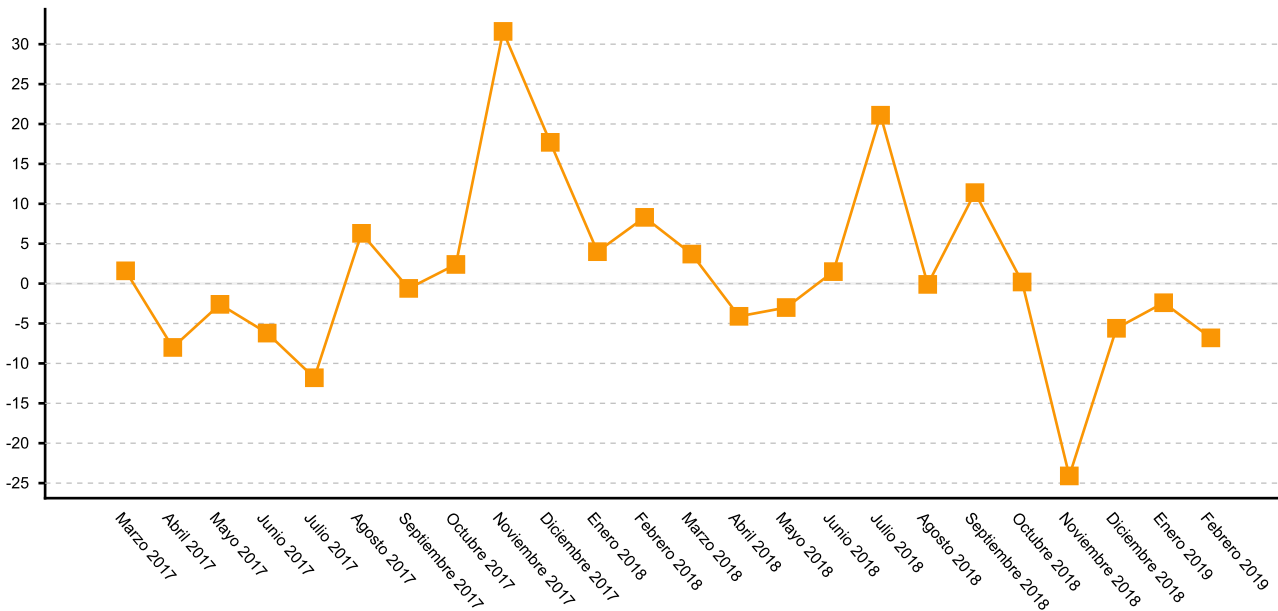


El Índice General de Producción Industrial (IPI) de Extremadura registró una tasa de variación de -6,8% en febrero respecto al mismo mes del año anterior, según los datos proporcionados por el Instituto Nacional de Estadística. En el conjunto de la economía nacional la tasa interanual fue de -0,2%. La variación mensual del Índice de Producción Industrial en la Comunidad Autónoma entre los meses de febrero y enero fue de -8,5% (-3,4% a nivel nacional).

Evolución de la tasa de variación anual del IPI en la CCAA



Variación Anual del Índice de Producción Industrial (%)



Variación respecto a Febrero de 2018 (serie original)

En Extremadura, se registran tasas de variación negativas respecto al mismo mes del año anterior en los sectores de bienes de equipo (-15,3%), energía (-10,4%) y bienes intermedios (-5,3%); y positiva en bienes de consumo (2%).

En España, se registraron tasas de variación negativas en los sectores de energía (-6,2%) y bienes intermedios (-0,3%); y positivas en bienes de consumo (-1,5%) y bienes de equipo (3,4%).

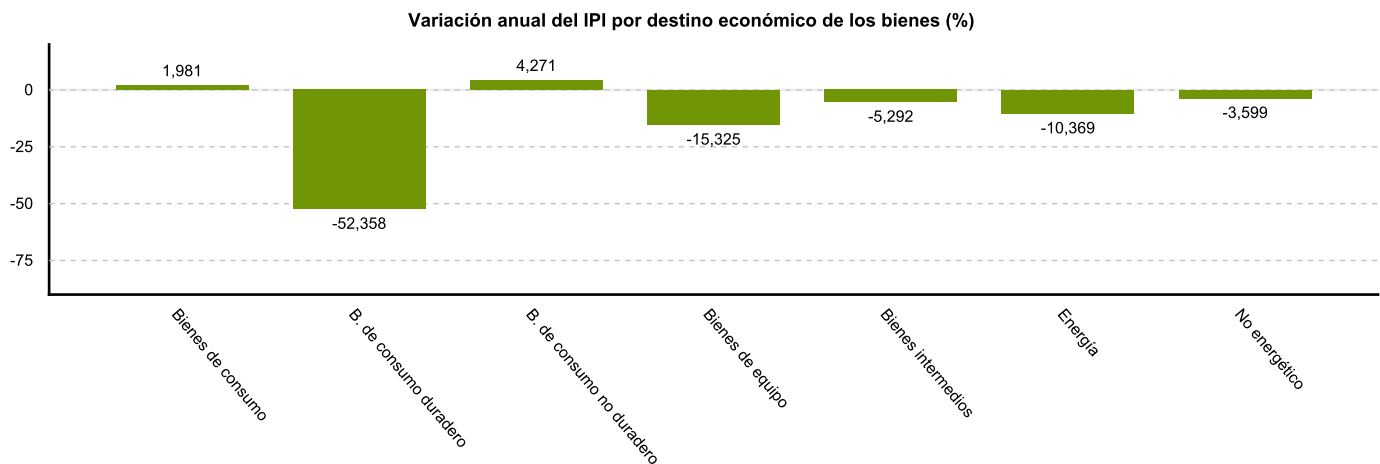
En la Comunidad Autónoma el mayor descenso de producción se registra en Fabricación de muebles. El incremento más elevado se produce en Fabricación de otro material de transporte.

Variación respecto a la media de 2018 (serie original)

La media del índice de producción industrial regional alcanzó una tasa de -4,5% respecto al año anterior (0,9% en España).

En Extremadura se registró un aumento en la producción de bienes de consumo (6,4%); reduciéndose en bienes de equipo (-16,6%), bienes intermedios (-7,2%) y energía (-6,4%).

Se alcanza la tasa negativa más elevada en Fabricación de muebles. La rama de actividad con mayor incremento de la producción fue Fabricación de otro material de transporte.



Fuente: Elaboración propia a partir de los datos del INE