

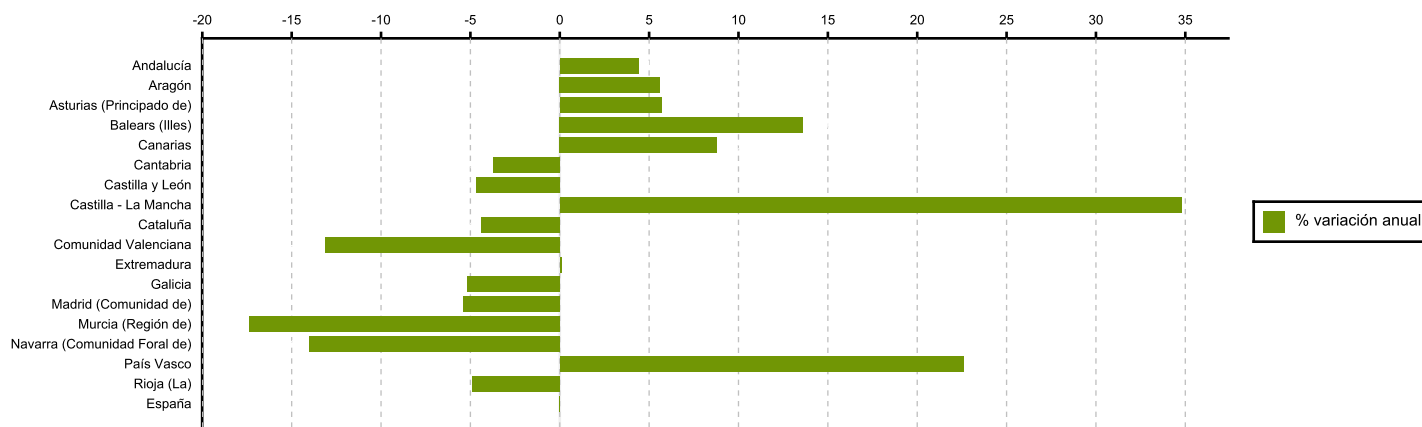
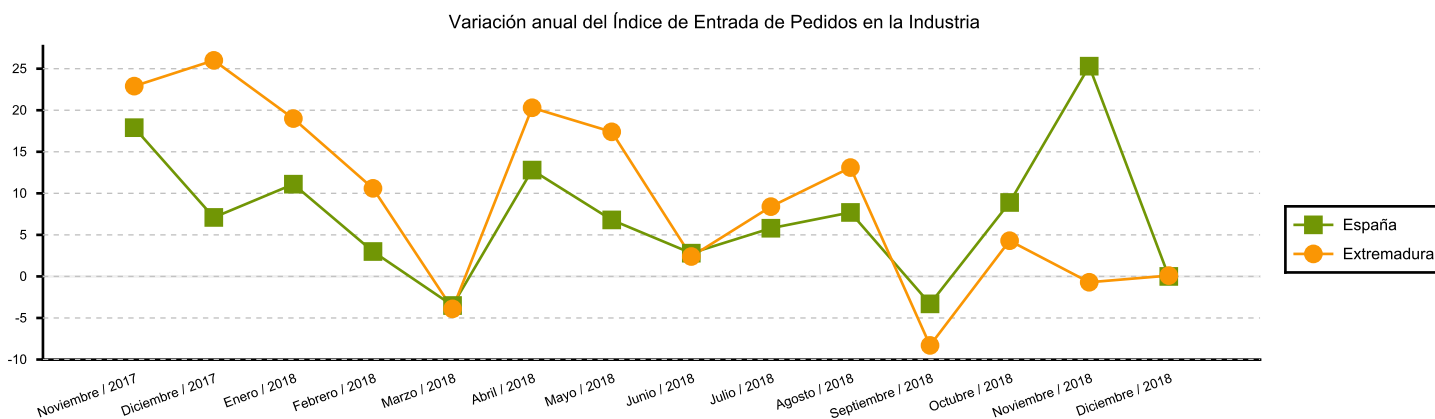
Índices generales de la entrada de pedidos en la industria

El Índice General de Entradas de Pedidos en la Industria (IEP) experimenta una variación anual en Extremadura de 0,1% (a nivel nacional 0,0%) en diciembre, según el Instituto Nacional de Estadística.

En el conjunto del año 2018, la cifra de entrada de pedidos aumentó un 6,2% en Extremadura (6,4% en España).

Las entradas de pedidos aumentan en tasa anual en ocho comunidades autónomas y disminuyen en las otras nueve. Los mayores incrementos se registran en Castilla-La Mancha (34,8%) y País Vasco (22,6%). Los mayores descensos se registran en Región de Murcia (-17,4%) y Comunidad Foral de Navarra (-14%)

	Diciembre	Mensual	% variación sobre igual periodo año anterior	% variación de la media en lo que va de año
España	107,85	-25,90	0,00	6,40
Extremadura	115,26	-4,20	0,10	6,20



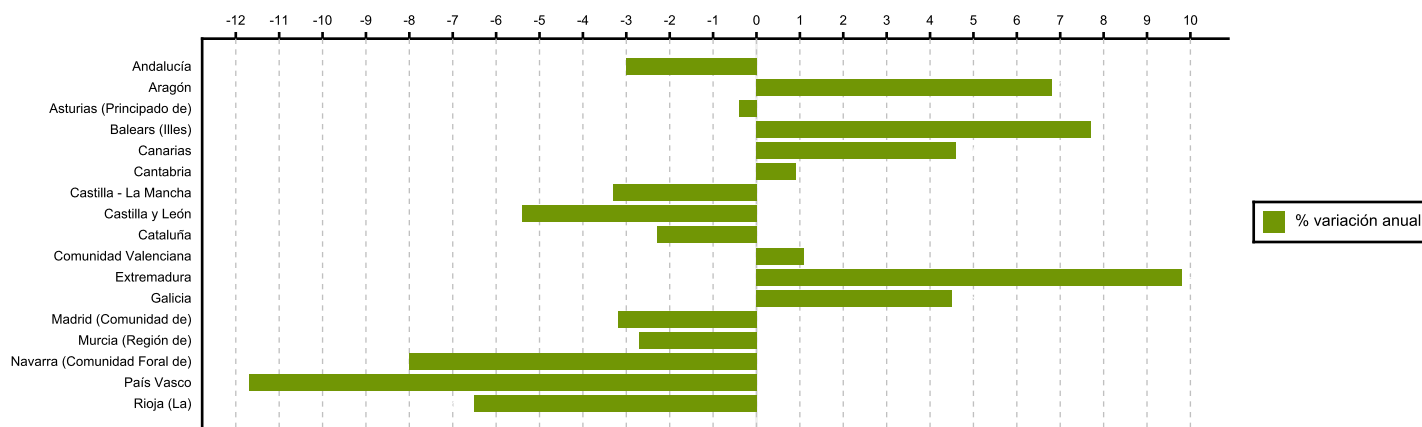
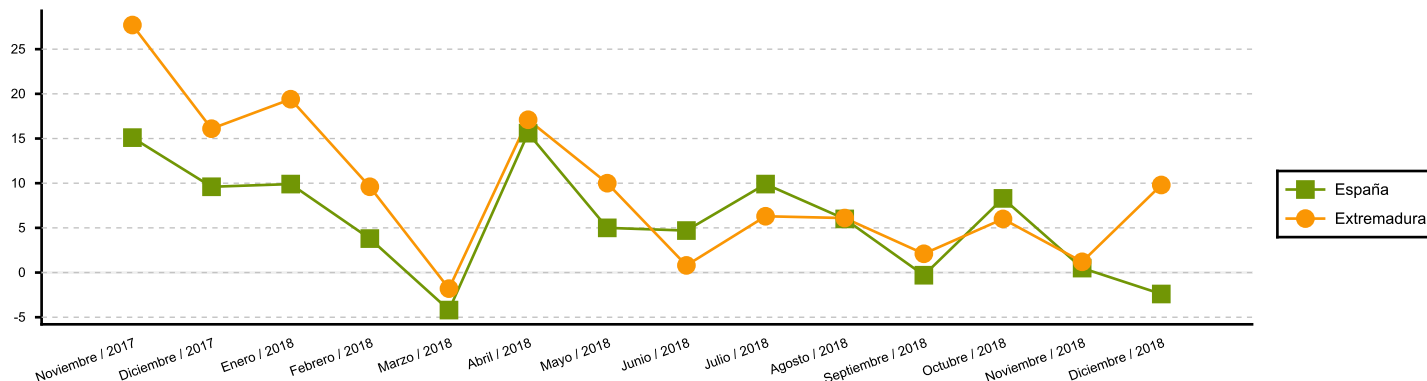
Índices generales de cifras de negocio en la Industria

El Índice General de Cifras de Negocios en la Industria (ICN) experimenta una tasa interanual del 9,8% en Extremadura (en España -2,4%) en diciembre respecto al mismo mes del año anterior, según los datos suministrados por el Instituto Nacional de Estadística. En el año 2018, la cifra de negocios aumentó en Extremadura un 6,8% y un 4,5% en España.

La cifra de negocios disminuye respecto a diciembre de 2017 en diez comunidades autónomas y aumenta en las otras siete. Los mayores descensos se producen en País Vasco (-11,7%) y Comunidad Foral de Navarra (-8%); y los mayores incrementos en Extremadura (9,8%) y Baleares (7,7%).

	Diciembre	Mensual	% variación sobre igual período año anterior	% variación de la media en lo que va de año
España	102,31	-13,20	-2,40	4,50
Extremadura	122,70	-4,70	9,80	6,80

Variación anual del Índice de Cifras de Negocio en la Industria



Fuente: Elaboración propia a partir de los datos del INE