

Índices generales de la entrada de pedidos en la industria

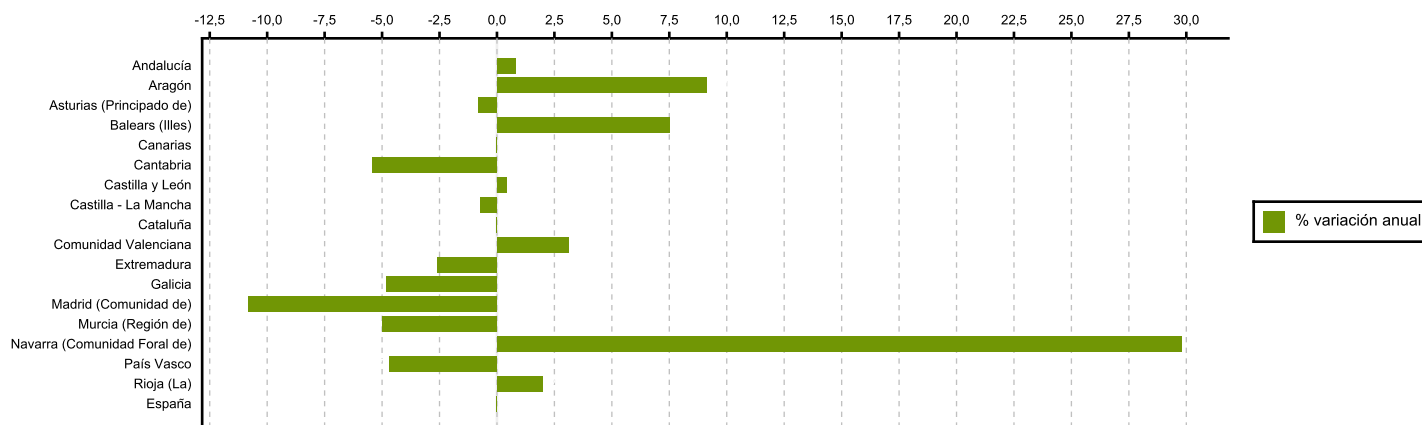
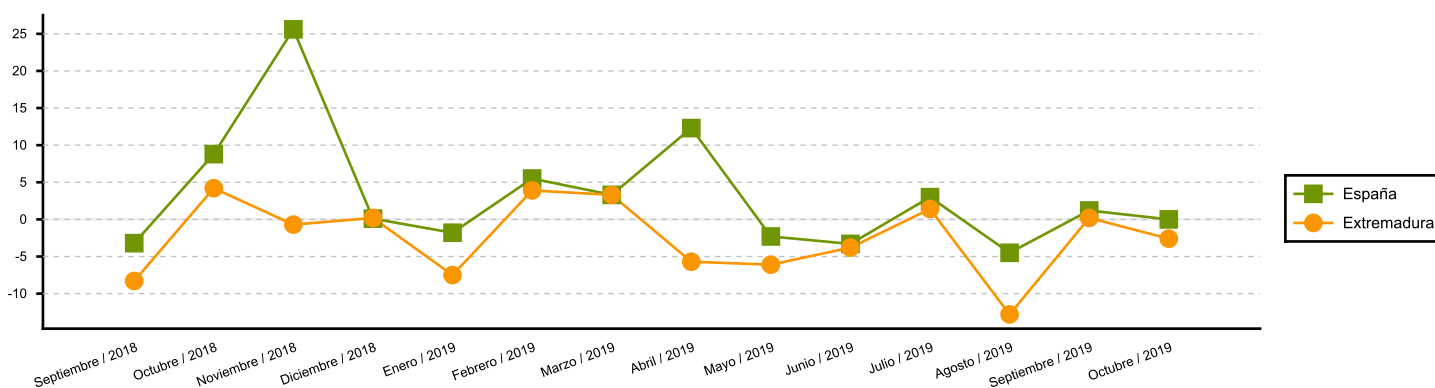
El Instituto de Estadística de Extremadura, organismo perteneciente a la Junta de Extremadura, publica la información elaborada sobre los indicadores de actividad del sector industrial a partir de los datos proporcionados por el Instituto Nacional de Estadística.

El Índice General de Entradas de Pedidos en la Industria (IEP) experimenta una variación anual en Extremadura de -2,6% (a nivel nacional 0,0%) en octubre. En lo que va de 2019 (enero-octubre), la cifra de entrada de pedidos se redujo un 3% en Extremadura (en España aumenta un 1,3%).

Las entradas de pedidos aumentan respecto a octubre de 2018 en siete comunidades autónomas y disminuyen en ocho. Los mayores incrementos se producen en Comunidad Foral de Navarra (29,8%), Aragón (9,1%) y Illes Balears (7,5%). Y los mayores descensos en Comunidad de Madrid (-10,8%), Cantabria (-5,4%) y Región de Murcia (-5,0%).

	Octubre	Mensual	% variación sobre igual periodo año anterior	% variación de la media en lo que va de año
Extremadura	126,78	9,70	-2,60	-3,00
España	120,60	8,40	0,00	1,30

Variación anual del Índice de Entrada de Pedidos en la Industria

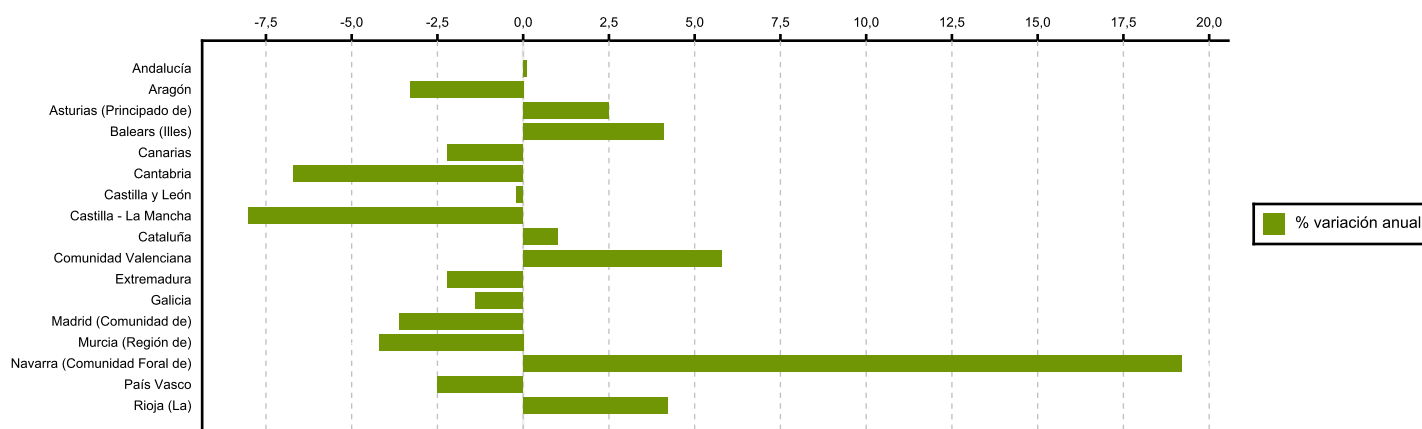
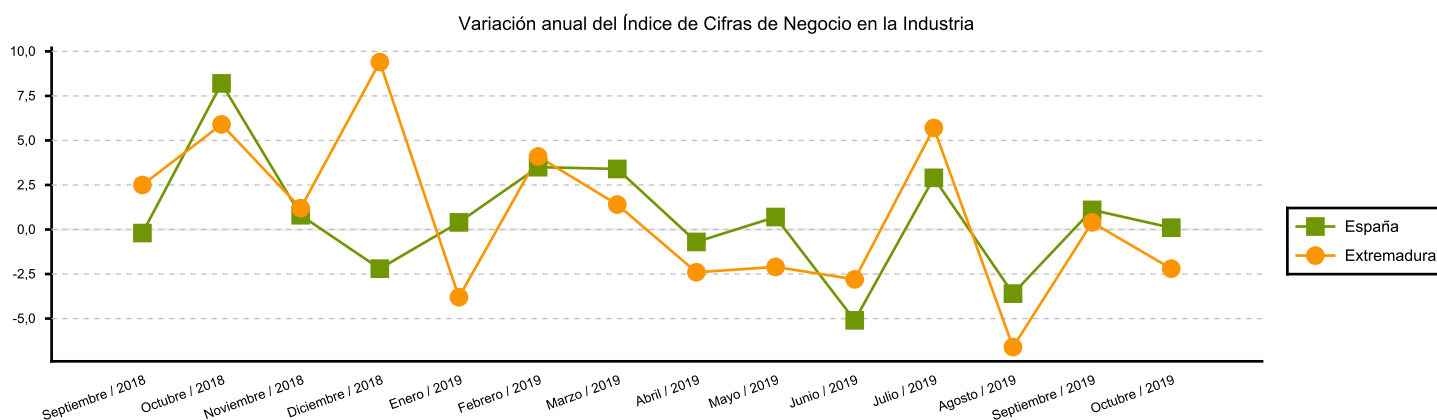


Índices generales de cifras de negocio en la Industria

El Índice General de Cifras de Negocios en la Industria (ICN) experimenta una tasa interanual del -2,2% en Extremadura (en España 0,1%) en octubre respecto al mismo mes del año anterior. En lo que va de 2019, la cifra de negocios se redujo en Extremadura un 0,8% (en España la tasa fue de 0,3%).

La cifra de negocios aumenta respecto a octubre de 2018 en siete comunidades autónomas y disminuyen en las otras 10. Los mayores incrementos se producen en Comunidad Foral de Navarra (19,2%), Comunitat Valenciana (5,8%) y La Rioja (4,2%). Y los mayores descensos en Castilla-La Mancha (-8,0%), Cantabria (-6,7%) y Región de Murcia (-4,2%).

	Octubre	Mensual	% variación sobre igual período año anterior	% variación de la media en lo que va de año
Extremadura	132,26	10,80	-2,20	-0,80
España	124,48	9,80	0,10	0,30



Fuente: Elaboración propia a partir de los datos del INE