

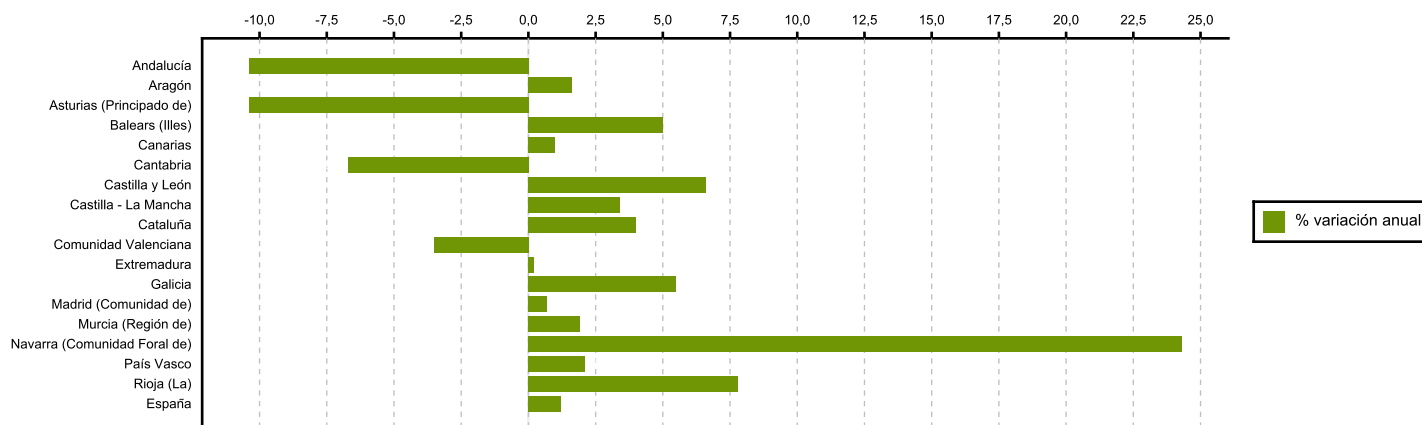
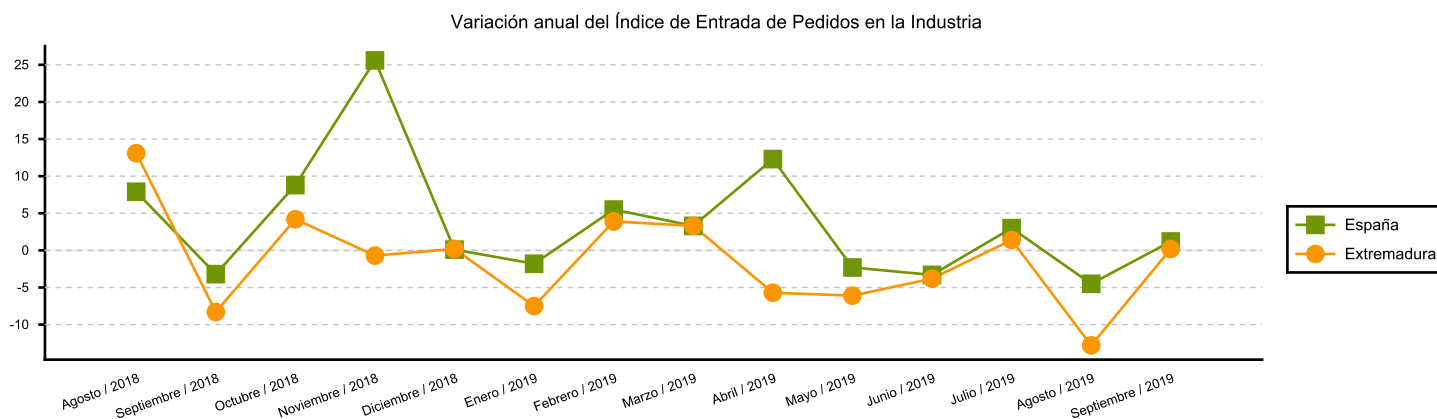
Índices generales de la entrada de pedidos en la industria

El Instituto de Estadística de Extremadura, organismo perteneciente a la Junta de Extremadura, publica la información elaborada sobre los indicadores de actividad del sector industrial a partir de los datos proporcionados por el Instituto Nacional de Estadística.

El Índice General de Entradas de Pedidos en la Industria (IEP) experimenta una variación anual en Extremadura en septiembre de 0,2% (en España un 1,2%). En lo que va de 2019 (enero-septiembre), la cifra de entrada de pedidos se redujo un 3% en Extremadura (1,5% en España).

Las entradas de pedidos aumentan respecto a septiembre de 2018 en 13 comunidades autónomas y disminuyen en las otras cuatro. Los mayores incrementos se producen en Comunidad Foral de Navarra (24,3%), La Rioja (7,8%) y Castilla y León (6,6%). Y los mayores descensos en Andalucía y Principado de Asturias (-10,4% en ambos) y Cantabria (-6,7%)

	Septiembre	Mensual	% variación sobre igual periodo año anterior	% variación de la media en lo que va de año
Extremadura	115,58	13,00	0,20	-3,00
España	111,20	22,40	1,20	1,50

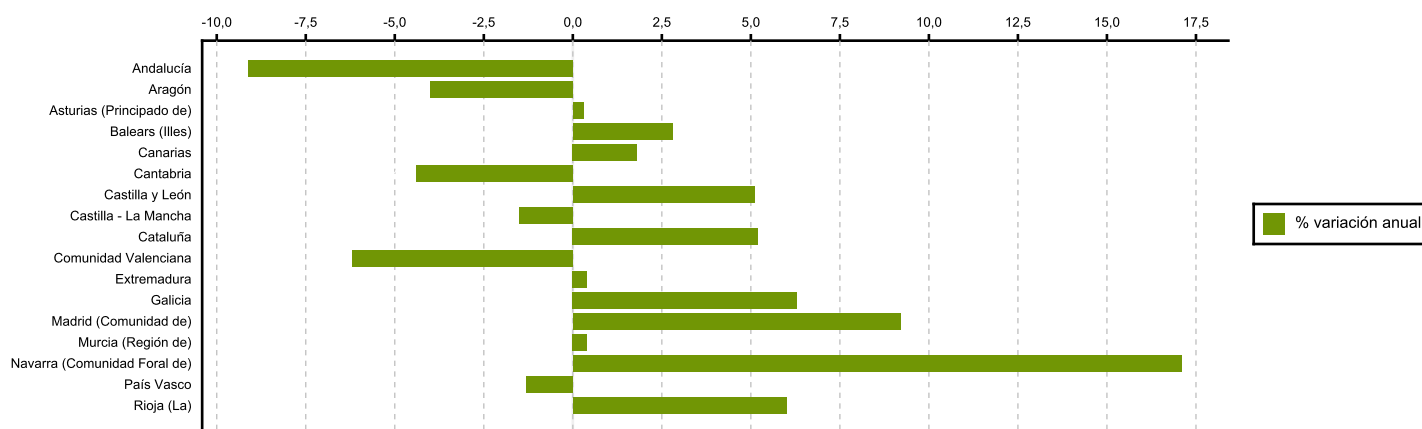
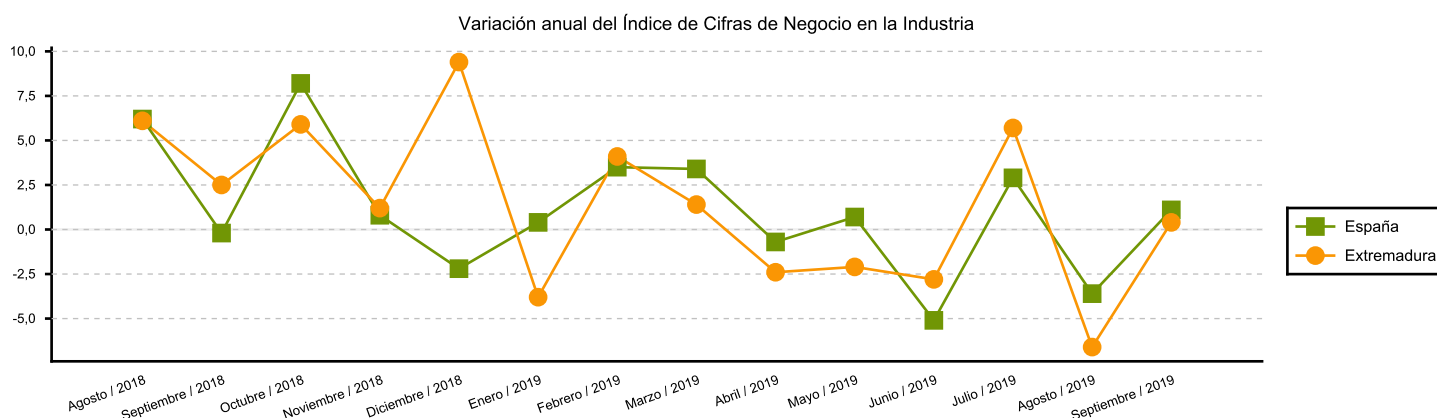


Índices generales de cifras de negocio en la Industria

El Índice General de Cifras de Negocios en la Industria (ICN) experimenta una tasa interanual del 0,4% en Extremadura (en España 1,1%) en septiembre respecto al mismo mes del año anterior. En lo que va de 2019 (enero-septiembre), la cifra de negocios se redujo en Extremadura un 0,6% (en España la tasa fue de 0,3%).

La cifra de negocios aumenta respecto a septiembre de 2018 en 11 comunidades autónomas y disminuye en las otras seis. Los mayores incrementos se producen en Comunidad Foral de Navarra (17,1%), Comunidad de Madrid (9,2%) y Galicia (6,3%). Y los mayores descensos en Andalucía (-9,1%), Comunitat Valenciana (-6,2%) y Cantabria (-4,4%)

	Septiembre	Mensual	% variación sobre igual período año anterior	% variación de la media en lo que va de año
Extremadura	119,37	16,30	0,40	-0,60
España	113,39	27,40	1,10	0,30



Fuente: Elaboración propia a partir de los datos del INE