

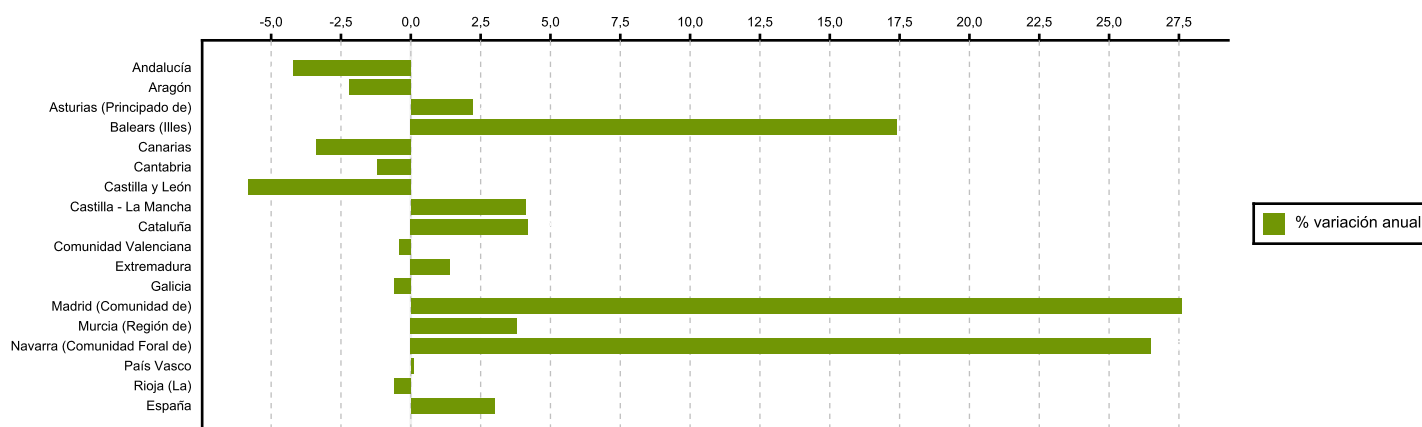
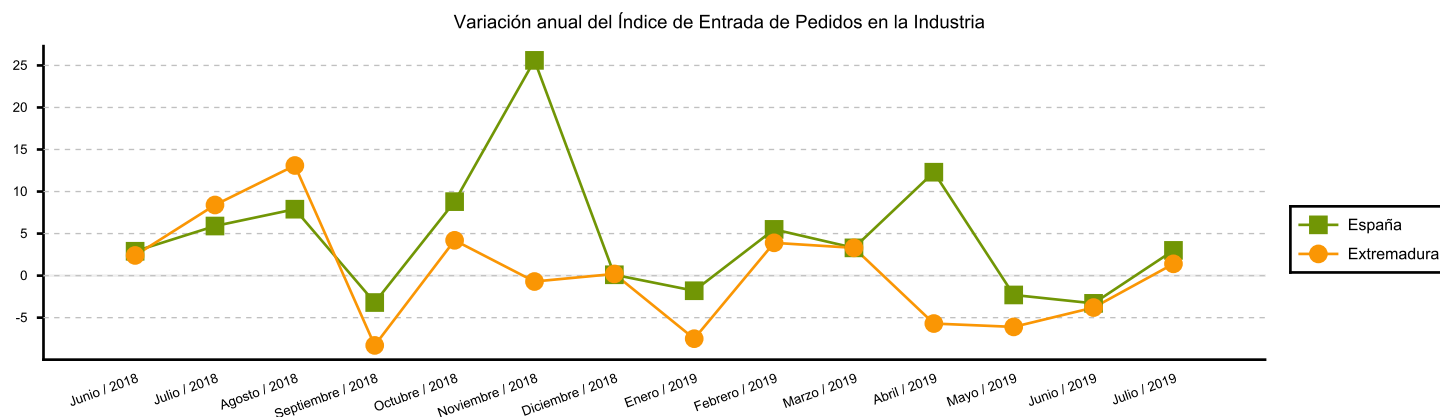
Índices generales de la entrada de pedidos en la industria

El Instituto de Estadística de Extremadura, organismo perteneciente a la Junta de Extremadura, publica la información elaborada sobre los indicadores de actividad del sector industrial a partir de los datos proporcionados por el Instituto Nacional de Estadística.

El Índice General de Entradas de Pedidos en la Industria (IEP) experimenta una variación anual en Extremadura en julio de 1,4% (en España un 3%). En lo que va de 2019 (enero-julio), la cifra de entrada de pedidos se redujo un 2,2% en Extremadura (2,3% en España).

Las entradas de pedidos aumentan en tasa anual en 9 comunidades autónomas y disminuyen en las otras 8. Los mayores incrementos se registran en Comunidad de Madrid (27,6%) y Navarra (26,5%). Los mayores descensos se registran en Castilla y León (-5,8%) y Andalucía (-4,2%).

	Julio	Mensual	% variación sobre igual periodo año anterior	% variación de la media en lo que va de año
Extremadura	127,20	10,80	1,40	-2,20
España	119,25	6,80	3,00	2,30

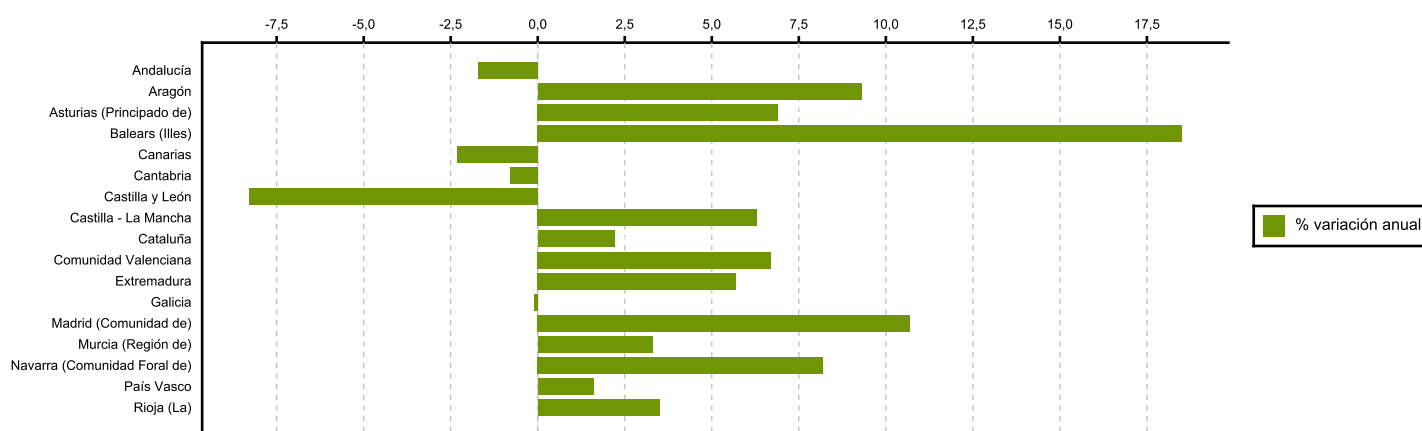
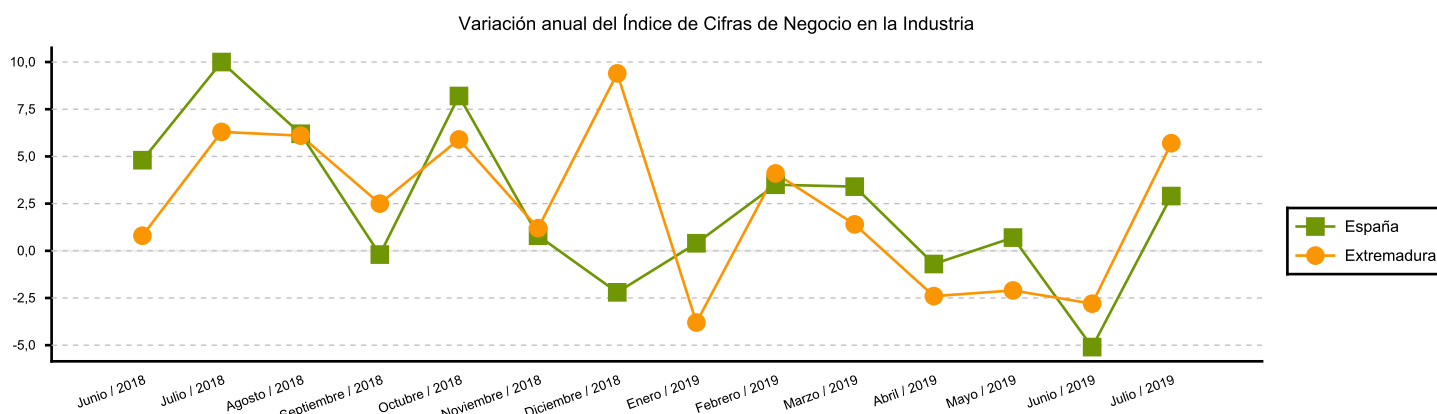


Índices generales de cifras de negocio en la Industria

El Índice General de Cifras de Negocios en la Industria (ICN) experimenta una tasa interanual del 5,7% en Extremadura (en España 2,9%) en julio respecto al mismo mes del año anterior. En lo que va de 2019 (enero-julio), la cifra de negocios se redujo en Extremadura un 0,1% (en España la tasa fue de 0,7%).

La cifra de negocios aumenta respecto a julio de 2018 en 12 comunidades autónomas y disminuye en las otras 5. Los incrementos se producen en Baleares (18,5%) y Comunidad de Madrid (10,7%). Los mayores descensos se producen en Castilla y León (-8,3%) y Canarias (-2,3%).

	Julio	Mensual	% variación sobre igual período año anterior	% variación de la media en lo que va de año
Extremadura	126,06	6,90	5,70	-0,10
España	123,31	6,90	2,90	0,70



Fuente: Elaboración propia a partir de los datos del INE