

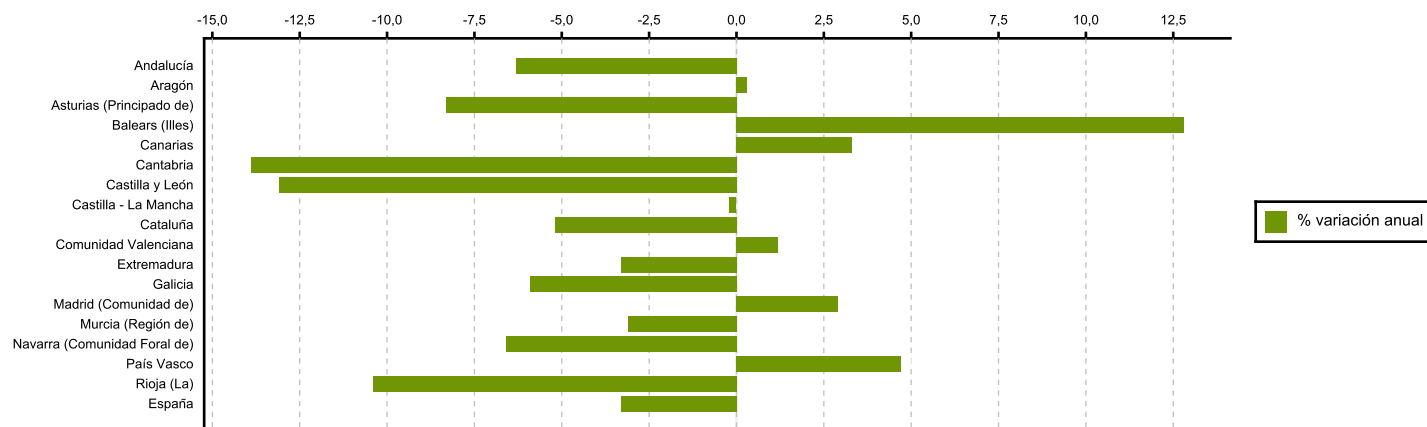
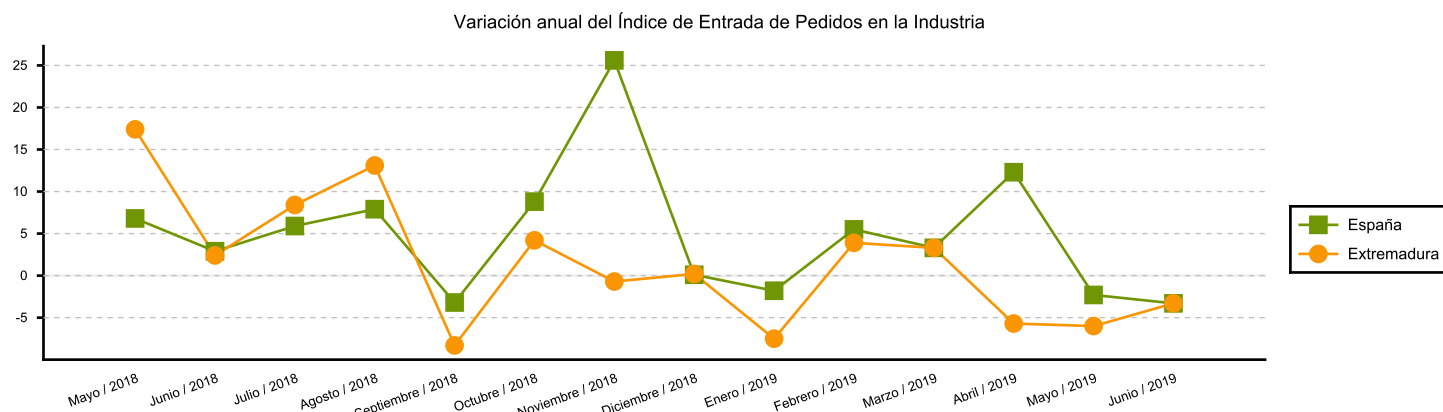
Índices generales de la entrada de pedidos en la industria

El Instituto de Estadística de Extremadura, organismo perteneciente a la Junta de Extremadura, publica la información elaborada sobre los indicadores de actividad del sector industrial a partir de los datos proporcionados por el Instituto Nacional de Estadística.

El Índice General de Entradas de Pedidos en la Industria (IEP) experimenta una variación anual en Extremadura en junio de -3,3% (misma tasa en España). En lo que va de 2019 (enero-junio), la cifra de entrada de pedidos se redujo un 2,7% en Extremadura (en España aumenta un 2,2%).

Las entradas de pedidos aumentan en tasa anual en 6 comunidades autónomas y disminuyen en las otras 11. Los mayores incrementos se registran en Baleares (12,8%) y País Vasco (4,7%). Los mayores descensos se registran en Cantabria (-13,9%) y Castilla y León (-13,1%).

	Junio	Mensual	% variación sobre igual periodo año anterior	% variación de la media en lo que va de año
Extremadura	115,44	-4,40	-3,30	-2,70
España	111,67	-7,00	-3,30	2,20

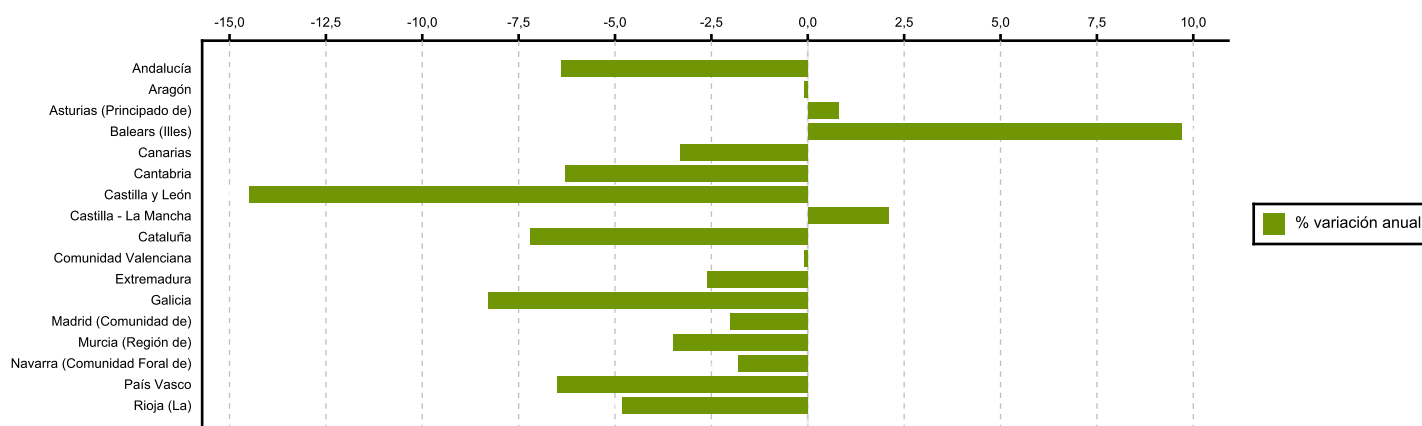
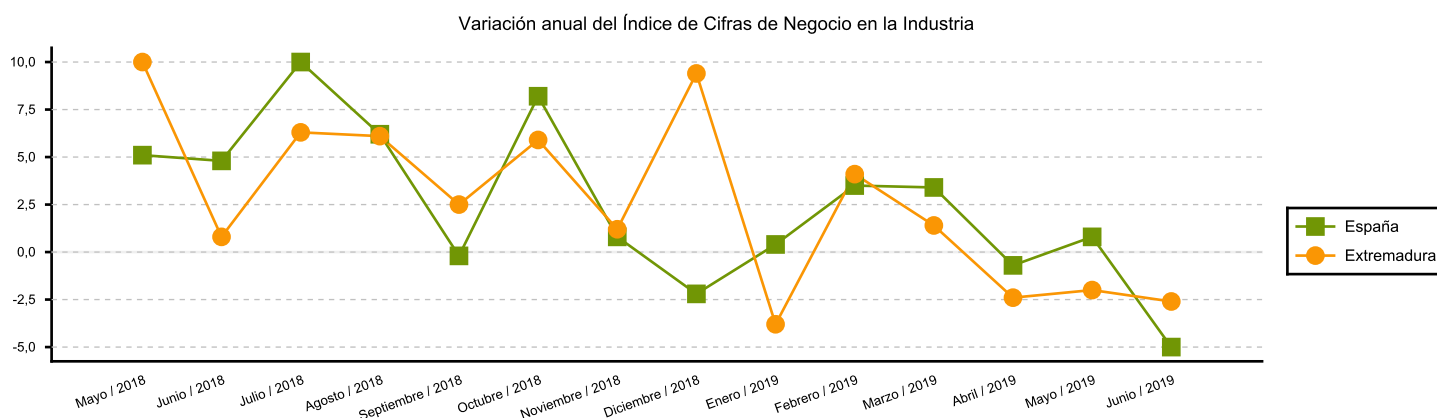


Índices generales de cifras de negocio en la Industria

El Índice General de Cifras de Negocios en la Industria (ICN) experimenta una tasa anual del -2,6% en Extremadura (en España -5%) en junio respecto al mismo mes del año anterior. En lo que va de 2019 (enero-junio), la cifra de negocios se redujo en Extremadura un 1% (en España la tasa fue de 0,3%).

La cifra de negocios aumenta respecto a junio de 2018 en 3 comunidades autónomas y disminuye en las otras 14. Los incrementos se producen en Baleares (9,7%), Castilla-La Mancha (2,1%) y Asturias (0,8%). Los mayores descensos se producen en Castilla y León (-14,5%) y Galicia (-8,3%).

	Junio	Mensual	% variación sobre igual período año anterior	% variación de la media en lo que va de año
Extremadura	118,13	-6,20	-2,60	-1,00
España	115,39	-6,80	-5,00	0,30



Fuente: Elaboración propia a partir de los datos del INE