

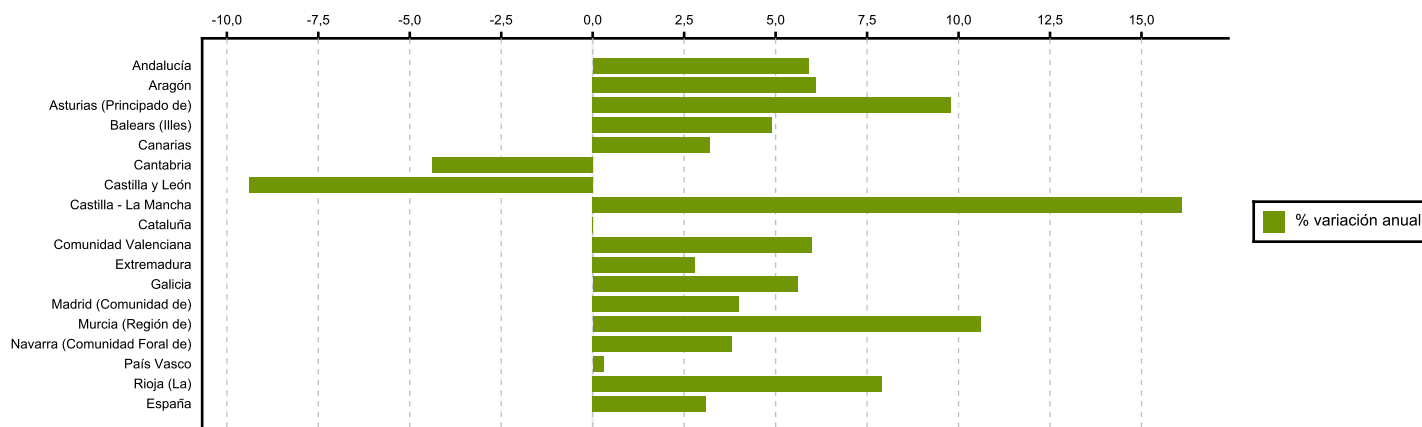
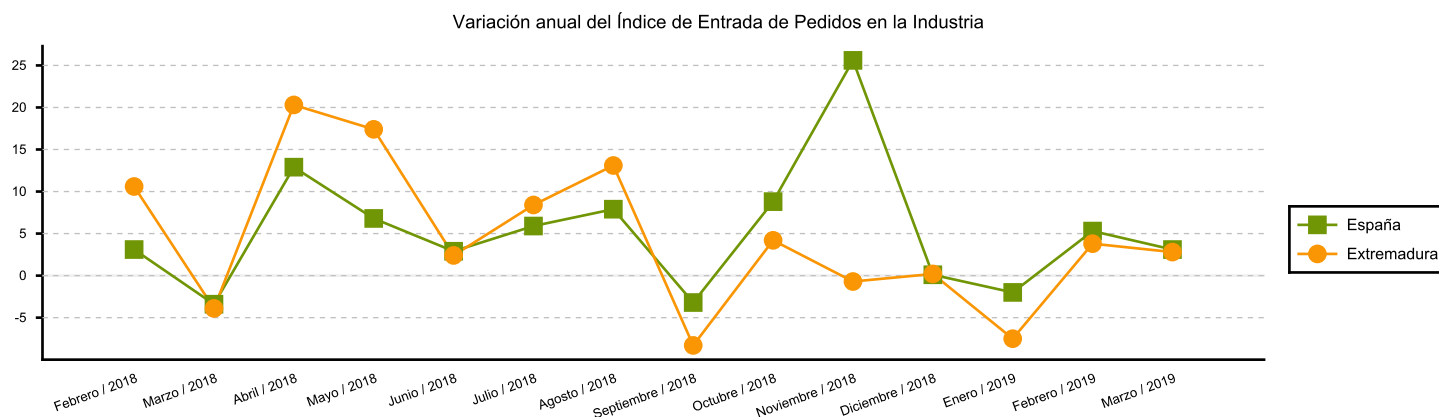
Índices generales de la entrada de pedidos en la industria

El Índice General de Entradas de Pedidos en la Industria (IEP) experimenta una variación anual en Extremadura de 2,8% (a nivel nacional 3,1%) en marzo, según el Instituto Nacional de Estadística.

En lo que va de 2019, la cifra de entrada de pedidos se redujo un 0,4% en Extremadura (en España aumenta un 2,1%).

Las entradas de pedidos aumentan en tasa anual en 14 comunidades autónomas, disminuyen en dos y no varían en Cataluña. Los mayores incrementos se registran en Castilla-La Mancha (16,1%) y Región de Murcia (10,6%). Los descensos se registran en Castilla y León (-9,4%) y Cantabria (-4,4%).

| | Marzo | Mensual | % variación sobre igual periodo año anterior | % variación de la media en lo que va de año |
|-------------|--------|---------|--|---|
| España | 118,27 | 5,40 | 3,10 | 2,10 |
| Extremadura | 118,98 | 4,00 | 2,80 | -0,40 |

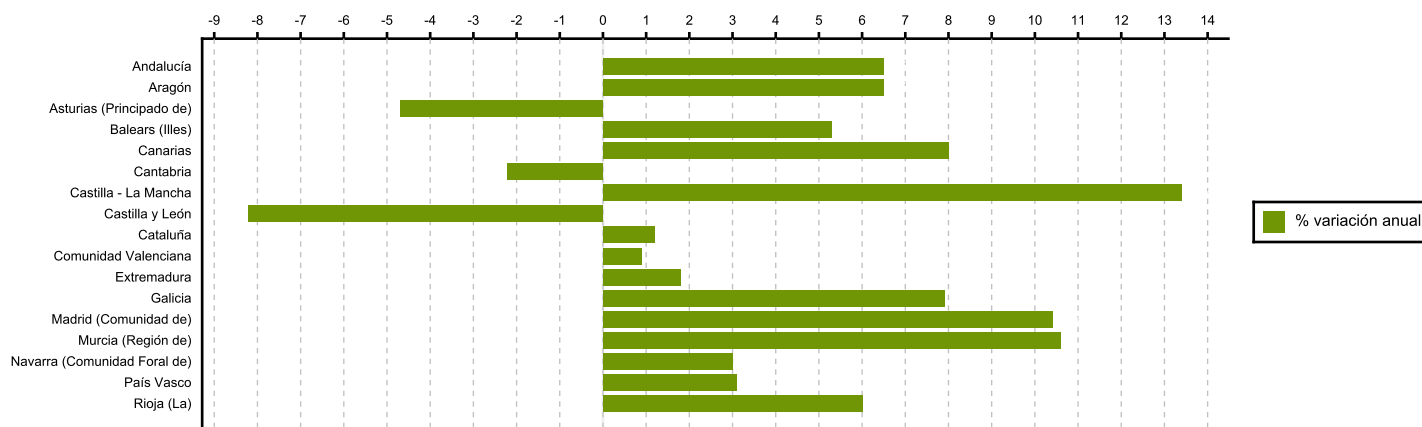
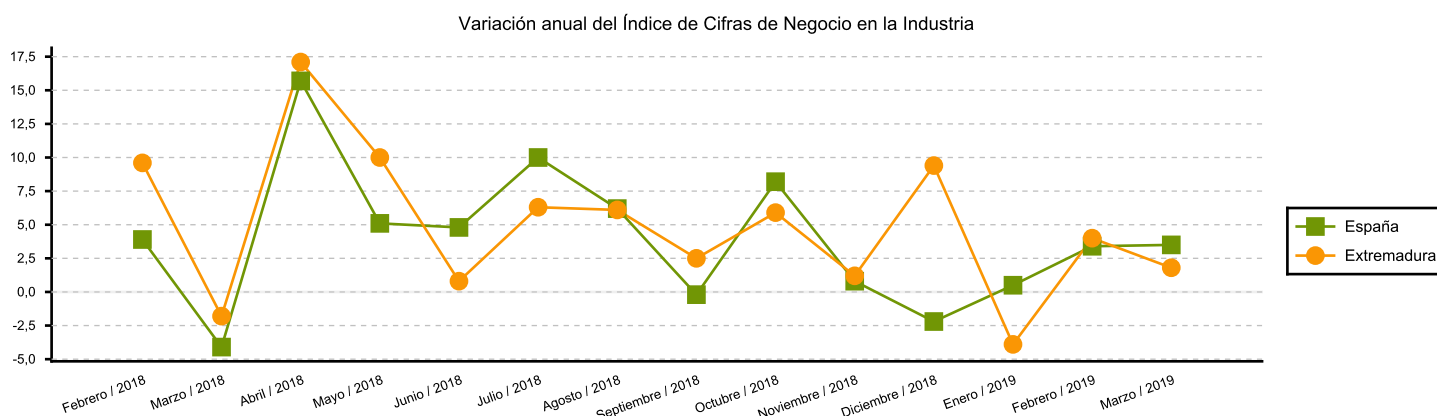


Índices generales de cifras de negocio en la Industria

El Índice General de Cifras de Negocios en la Industria (ICN) experimenta una tasa interanual del 1,8% en Extremadura (en España 3,5%) en marzo respecto al mismo mes del año anterior, según los datos suministrados por el Instituto Nacional de Estadística. En lo que va de 2019, la cifra de negocios sube en Extremadura un 0,6% (en España la tasa fue de 2,5%).

La cifra de negocios aumenta respecto a marzo de 2018 en 14 comunidades autónomas y disminuye en las otras tres. Los mayores incrementos se producen en Castilla-La Mancha (13,4%) y Región de Murcia (10,6%). Los descensos se producen en Castilla y León (-8,2%) y Principado de Asturias (-4,7%).

| | Marzo | Mensual | % variación sobre igual período año anterior | % variación de la media en lo que va de año |
|-------------|--------|---------|--|---|
| España | 119,28 | 7,90 | 3,50 | 2,50 |
| Extremadura | 121,73 | 5,70 | 1,80 | 0,60 |



Fuente: Elaboración propia a partir de los datos del INE