

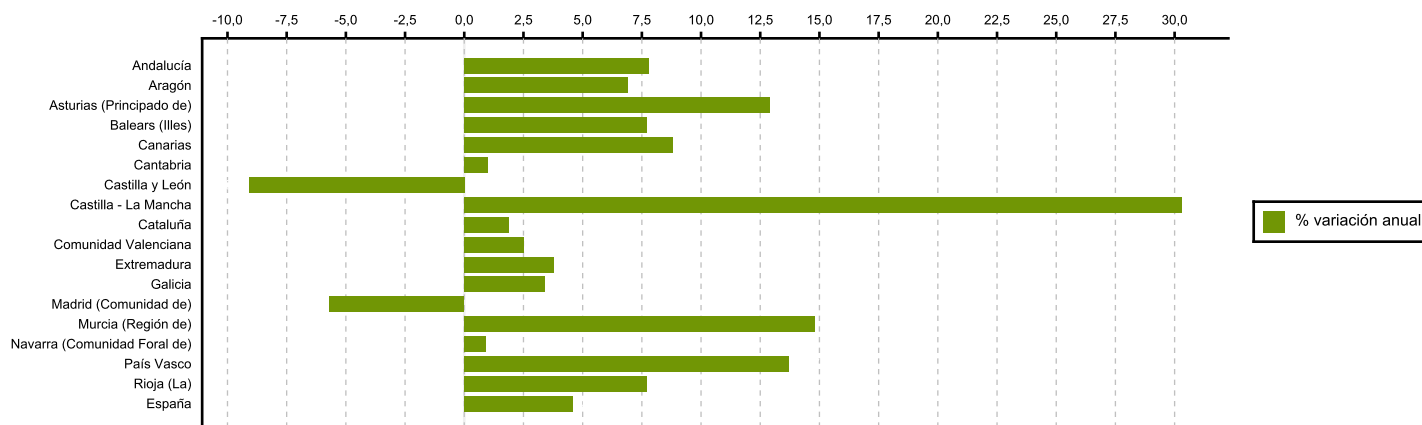
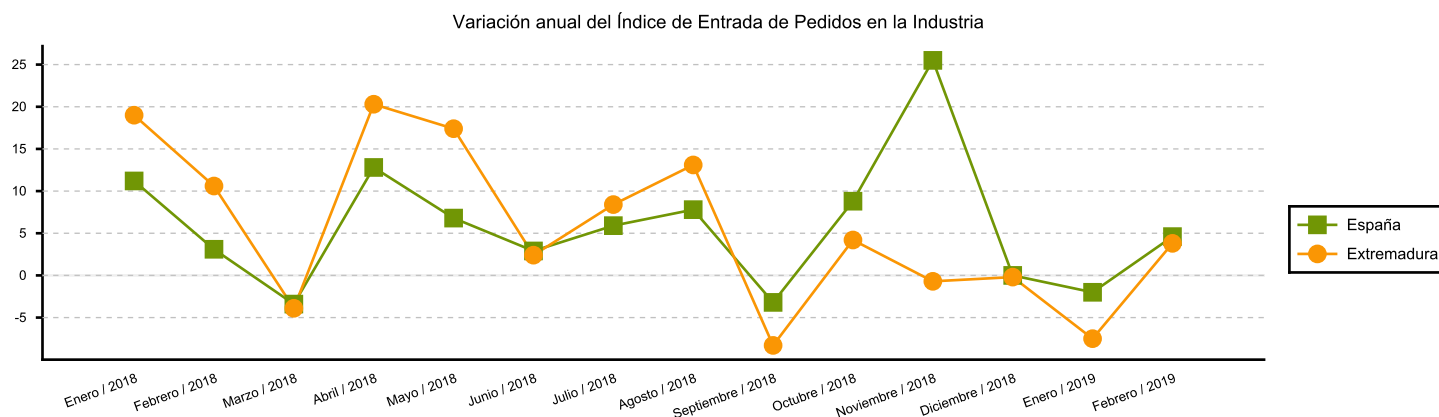
### Índices generales de la entrada de pedidos en la industria

El Índice General de Entradas de Pedidos en la Industria (IEP) experimenta una variación anual en Extremadura de 3,8% (a nivel nacional 4,6%) en febrero, según el Instituto Nacional de Estadística.

En lo que va de 2019, la cifra de entrada de pedidos se redujo un 2% en Extremadura (en España aumenta un 1,1%).

Las entradas de pedidos aumentan en tasa anual en 15 comunidades autónomas y disminuyen en dos. Los mayores incrementos se registran en Castilla-La Mancha (30,3%) y Región de Murcia (14,8%). Los descensos se registran en Castilla y León (-9,1%) y Comunidad de Madrid (-5,7%).

	Febrero	Mensual	% variación sobre igual periodo año anterior	% variación de la media en lo que va de año
España	111,42	-0,80	4,60	1,10
Extremadura	114,43	5,80	3,80	-2,00

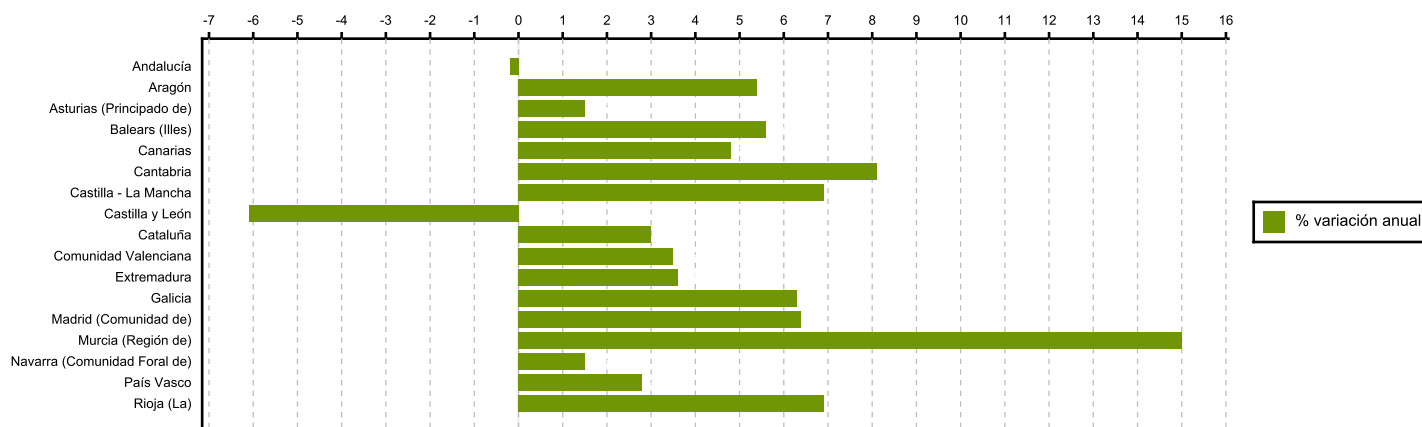
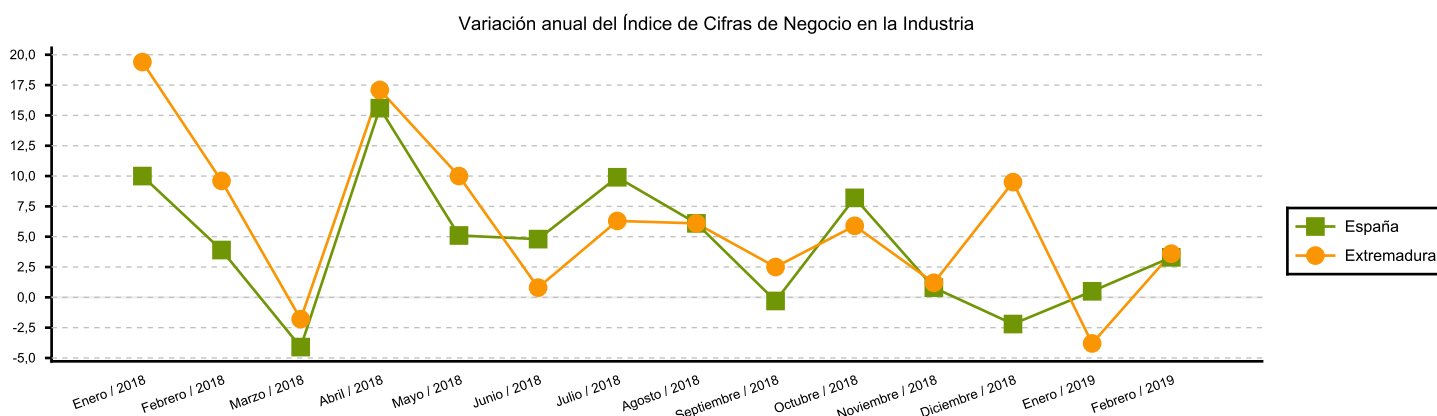


**Índices generales de cifras de negocio en la Industria**

El Índice General de Cifras de Negocios en la Industria (ICN) experimenta una tasa interanual del 3,6% en Extremadura (en España 3,3%) en febrero respecto al mismo mes del año anterior, según los datos suministrados por el Instituto Nacional de Estadística. En lo que va de 2019, la cifra de negocios se redujo en Extremadura un 0,3% (en España la tasa fue de 1,9%).

La cifra de negocios aumenta respecto a febrero de 2018 en 15 comunidades autónomas y disminuye en las otras dos. Los mayores incrementos se producen en Región de Murcia (15%) y Cantabria (8,1%). Los descensos se producen en Castilla y León (-6,1%) y Andalucía (-0,2%).

	Febrero	Mensual	% variación sobre igual período año anterior	% variación de la media en lo que va de año
España	110,47	2,50	3,30	1,90
Extremadura	114,62	-0,20	3,60	-0,30



Fuente: Elaboración propia a partir de los datos del INE