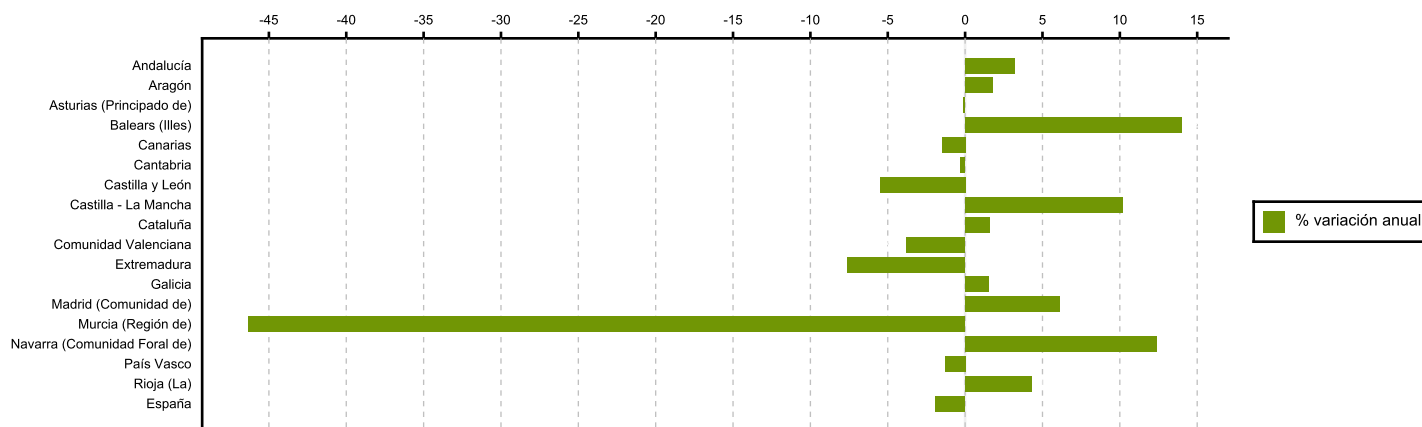
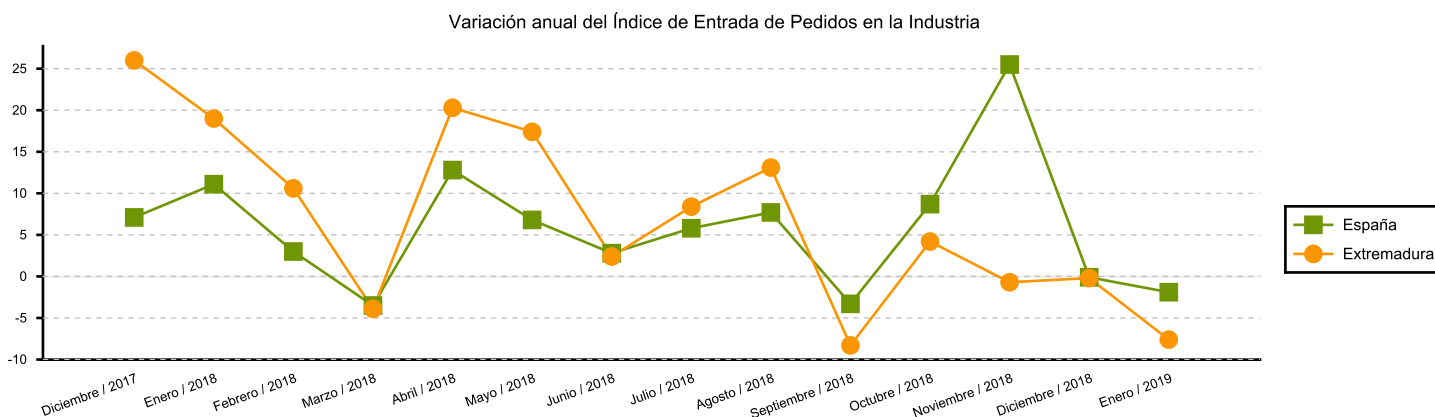


Índices generales de la entrada de pedidos en la industria

El Índice General de Entradas de Pedidos en la Industria (IEP) experimenta una variación anual en Extremadura de -7,6% (a nivel nacional -1,9%) en enero, según el Instituto Nacional de Estadística.

Las entradas de pedidos aumentan en tasa anual en nueve comunidades autónomas y disminuyen en las otras ocho. Los mayores incrementos se registran en Islas Baleares (14%) y Comunidad Foral de Navarra (12,4%). Los mayores descensos se registran en Región de Murcia (-46,3%) y Extremadura (-7,6%)

	Enero	Mensual	% variación sobre igual periodo año anterior	% variación de la media en lo que va de año
España	112,39	4,30	-1,90	-1,90
Extremadura	108,10	-5,90	-7,60	-7,60

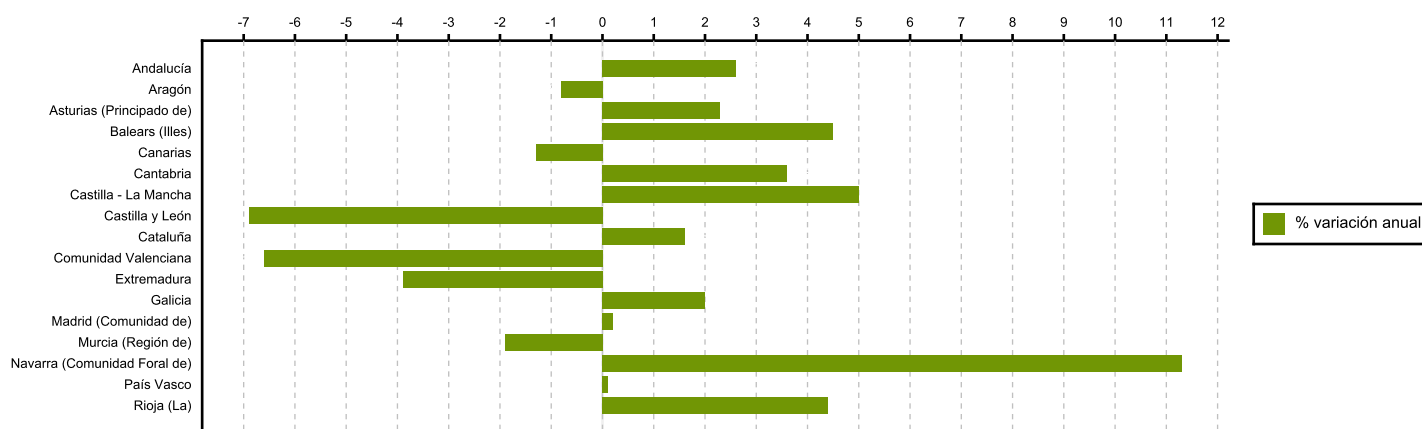
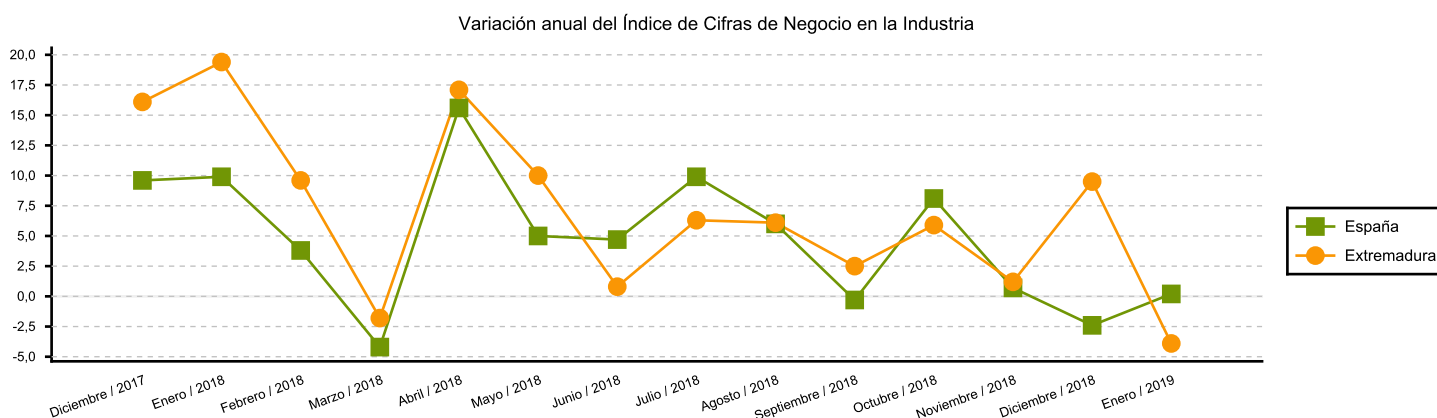


Índices generales de cifras de negocio en la Industria

El Índice General de Cifras de Negocios en la Industria (ICN) experimenta una tasa interanual del -3,9% en Extremadura (en España 0,2%) en enero respecto al mismo mes del año anterior, según los datos suministrados por el Instituto Nacional de Estadística.

La cifra de negocios aumenta respecto a enero de 2018 en once comunidades autónomas y disminuye en las otras seis. Los mayores incrementos se producen en Comunidad Foral de Navarra (11,3%) y Castilla-La Mancha (5%); y los mayores descensos en Castilla y León (-6,9%) y Comunidad Valenciana (-6,6%).

	Enero	Mensual	% variación sobre igual período año anterior	% variación de la media en lo que va de año
España	107,33	4,90	0,20	0,20
Extremadura	114,75	-6,20	-3,90	-3,90



Fuente: Elaboración propia a partir de los datos del INE