

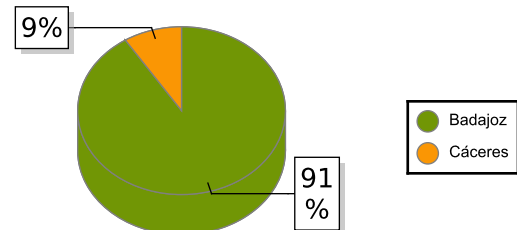
El número de deudores concursados en Extremadura durante el primer trimestre de 2019 fue de 11 (1.648 en España), un 42,1% menos que en el mismo trimestre del año anterior (a nivel nacional sube un 1,7%), según los datos del Instituto Nacional de Estadística.

En la provincia de Badajoz se producen 10 procedimientos concursales y 1 en Cáceres. Por tipo de concurso, 10 se realizan de manera voluntaria y 1 por concurso necesario. Atendiendo a la clase de procedimiento, todos los concursos siguieron el modelo abreviado.

En función de la naturaleza jurídica de los deudores concursados en Extremadura, el 85,7% de las empresas concursadas son Sociedades de Responsabilidad Limitada (S.R.L.).

El 42,9% de las empresas concursadas se encuentran en el tramo de menos de dos millones de euros de volumen de negocio. Si tenemos en cuenta la antigüedad, el 28,6% de las empresas concursadas tiene 4 años o menos. En cuanto al número de asalariados, el 57,1% del total de empresas concursadas en la Comunidad Autónoma se concentra en el tramo de 0 a 2 asalariados. Por actividades económicas, el 71,4% las empresas concursadas se concentraron en el sector "Servicios".

Procedimientos concursales en Extremadura por provincias
I Trimestre 2019



Deudores concursados

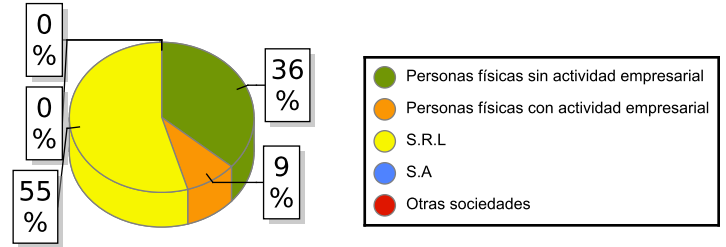
Trimestral	I Trimestre 2019	I Trimestre 2018	Tasa variación
España	1.648	1.621	1,67 %
Extremadura	11	19	-42,11 %
Badajoz	10	16	-37,50 %
Cáceres	1	3	-66,67 %

Deudores concursados en Extremadura

Tipo concurso	Deudores	Porcentaje	Clase procedimiento	Deudores	Porcentaje
Voluntario	10	90,91	Ordinario	0	0,00
Necesario	1	9,09	Abreviado	11	100,00

Naturaleza jurídica	Deudores	Porcentaje
<i>Personas físicas sin actividad empresarial</i>		
Personas físicas sin actividad empresarial	4	36,36
<i>Empresas</i>		
Personas físicas con actividad empresarial	1	9,09
Sociedades anónimas	0	0,00
Sociedad de responsabilidad limitada	6	54,55
Otras sociedades	0	0,00

Deudores concursados en Extremadura por naturaleza jurídica
I Trimestre 2019



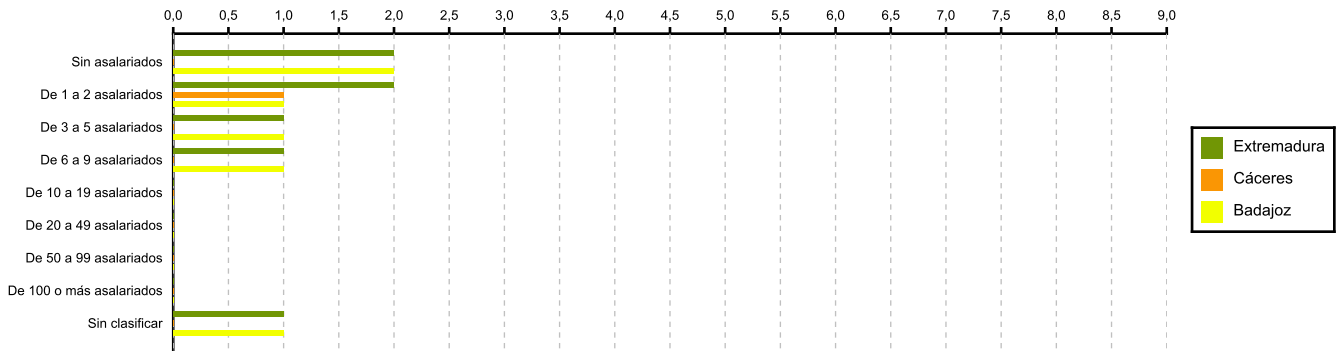
Número de empresas concursadas

Deudores concursados	Número empresas	Porcentaje
Menos de 2 millones de euros	3	42,86
De 2 a 5 millones de euros	0	0,00
De 5 a 10 millones de euros	0	0,00
De 10 o más millones de euros	0	0,00
Sin clasificar	4	57,14

Número de empresas concursadas

Tramos de asalariados	Número empresas	Porcentaje
Sin asalariados	2	28,57
De 1 a 2 asalariados	2	28,57
De 3 a 5 asalariados	1	14,29
De 6 a 9 asalariados	1	14,29
De 10 a 19 asalariados	0	0,00
De 20 a 49 asalariados	0	0,00
De 50 a 99 asalariados	0	0,00
De 100 o más asalariados	0	0,00
Sin clasificar	1	14,29

Empresas concursadas en Extremadura por tramos de asalariados
I Trimestre 2019



Número de empresas concursadas

Sector actividad	Numero empresas	Porcentaje
Agricultura y pesca		
Agricultura y pesca	0	0,00
Industria		
Bienes intermedios	0	0,00
Bienes de capital	0	0,00
Bienes de consumo duradero	0	0,00
Bienes de consumo no duradero	1	14,29
Energía		
Energía	0	0,00
Construcción		
Edific. y promoción	0	0,00
Resto construcción	0	0,00

Número de empresas concursadas

Sector actividad	Numero empresas	Porcentaje
Servicios		
Comercio al por mayor	2	28,57
Comercio al por menor y vehículos	1	14,29
Transporte y almacenamiento	0	0,00
Hostelería	1	14,29
Información y comunicaciones	0	0,00
Inmobiliarias financieras y seguros	1	14,29
Actividades profesionales	0	0,00
Actividades administrativas y servic. auxiliares	0	0,00
Resto servicios	0	0,00
Sin clasificar		
Sin clasificar	1	14,29

Fuente: Elaboración propia a partir de los datos del INE

Empresas concursadas por actividad económica en Extremadura

I Trimestre 2019

