

El número de deudores concursados en Extremadura durante el cuarto trimestre de 2018 fue de 13 (1.489 en España), un 23,5% menos que en el mismo trimestre del año anterior (a nivel nacional un -3,7%), según los datos del Instituto Nacional de Estadística.

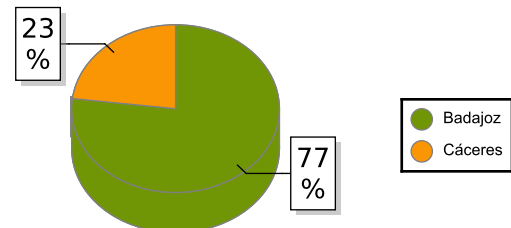
En la provincia de Badajoz se producen 10 procedimientos concursales y 3 en Cáceres. Por tipo de concurso, 11 se realizan de manera voluntaria y 2 por concurso necesario. Atendiendo a la clase de procedimiento, 10 concursos siguieron el modelo abreviado y 3 el ordinario.

En función de la naturaleza jurídica de los deudores concursados en Extremadura, el 75% de las empresas concursadas son Sociedades de Responsabilidad Limitada (S.R.L.).

El 33,3% de las empresas concursadas se encuentran en el tramo de menos de dos millones de euros de volumen de negocio. Si tenemos en cuenta la antigüedad, el 41,7% de las empresas concursadas tiene 8 años o menos. En cuanto al número de asalariados, el 50% del total de empresas concursadas en la Comunidad Autónoma se concentra en el tramo de 0 a 5 asalariados. Por actividades económicas, el 75% las empresas concursadas se concentraron en el sector "Servicios".

El número de deudores concursados en el conjunto del año 2018 en Extremadura fue de 58 (5.635 a nivel nacional), un 15,9% menos que en 2017 (-2,1% en España).

Procedimientos concursales en Extremadura por provincias
 IV Trimestre 2018



Deudores concursados

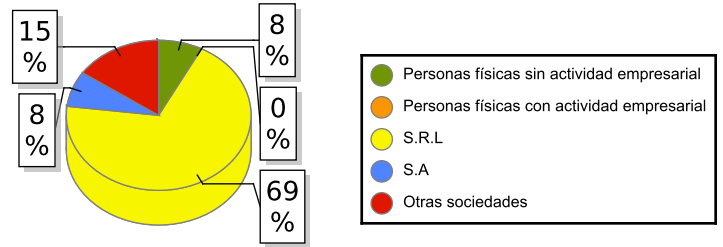
Trimestral	IV Trimestre 2018	IV Trimestre 2017	Tasa variación
España	1.489	1.546	-3,69 %
Extremadura	13	17	-23,53 %
Badajoz	10	14	-28,57 %
Cáceres	3	3	0,00 %

Deudores concursados en Extremadura

Tipo concurso	Deudores	Porcentaje	Clase procedimiento	Deudores	Porcentaje
Voluntario	11	84,62	Ordinario	3	23,08
Necesario	2	15,38	Abreviado	10	76,92

Naturaleza jurídica	Deudores	Porcentaje
<i>Personas físicas sin actividad empresarial</i>		
Personas físicas sin actividad empresarial	1	7,69
<i>Empresas</i>		
Personas físicas con actividad empresarial	0	0,00
Sociedades anónimas	1	7,69
Sociedad de responsabilidad limitada	9	69,23
Otras sociedades	2	15,38

Deudores concursados en Extremadura por naturaleza jurídica
IV Trimestre 2018



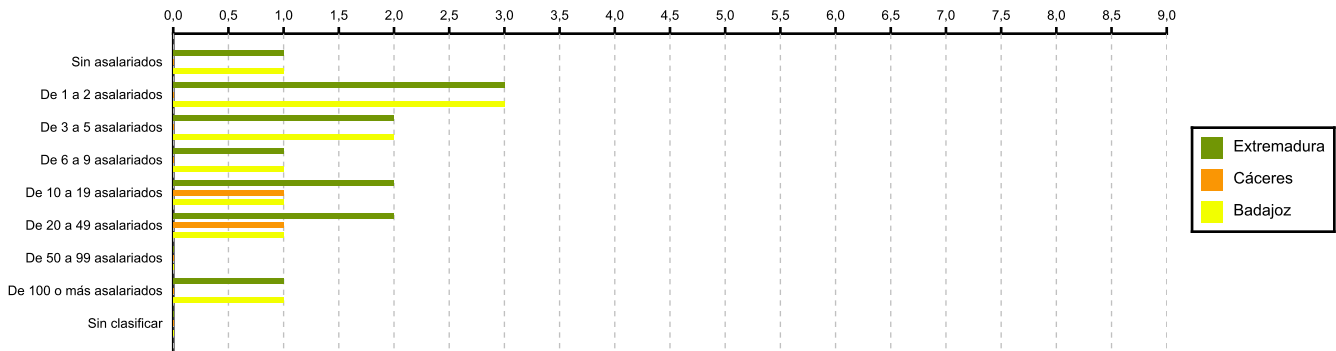
Número de empresas concursadas

Deudores concursados	Número empresas	Porcentaje
Menos de 2 millones de euros	4	33,33
De 2 a 5 millones de euros	2	16,67
De 5 a 10 millones de euros	2	16,67
De 10 o más millones de euros	1	8,33
Sin clasificar	3	25,00

Número de empresas concursadas

Tramos de asalariados	Número empresas	Porcentaje
Sin asalariados	1	8,33
De 1 a 2 asalariados	3	25,00
De 3 a 5 asalariados	2	16,67
De 6 a 9 asalariados	1	8,33
De 10 a 19 asalariados	2	16,67
De 20 a 49 asalariados	2	16,67
De 50 a 99 asalariados	0	0,00
De 100 o más asalariados	1	8,33
Sin clasificar	0	0,00

Empresas concursadas en Extremadura por tramos de asalariados
IV Trimestre 2018



Número de empresas concursadas

Sector actividad	Numero empresas	Porcentaje
Agricultura y pesca		
Agricultura y pesca	0	0,00
Industria		
Bienes intermedios	0	0,00
Bienes de capital	1	8,33
Bienes de consumo duradero	0	0,00
Bienes de consumo no duradero	1	8,33
Energía		
Energía	0	0,00
Construcción		
Edific. y promoción	1	8,33
Resto construcción	0	0,00

Número de empresas concursadas

Sector actividad	Numero empresas	Porcentaje
Servicios		
Comercio al por mayor	3	25,00
Comercio al por menor y vehículos	1	8,33
Transporte y almacenamiento	1	8,33
Hostelería	0	0,00
Información y comunicaciones	0	0,00
Inmobiliarias financieras y seguros	0	0,00
Actividades profesionales	0	0,00
Actividades administrativas y servic. auxiliares	2	16,67
Resto servicios	2	16,67
Sin clasificar		
Sin clasificar	0	0,00

Fuente: Elaboración propia a partir de los datos del INE

Empresas concursadas por actividad económica en Extremadura IV Trimestre 2018

