

El Instituto de Estadística de Extremadura, organismo perteneciente a la Junta de Extremadura, publica la información elaborada sobre la estadística del procedimiento concursal a partir de los datos proporcionados por el Instituto Nacional de Estadística.

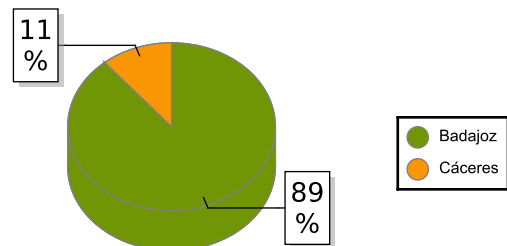
El número de deudores concursados en Extremadura durante el tercer trimestre de 2019 fue de 18 (1.384 en España), 14 concursos más que en el mismo trimestre del año anterior (a nivel nacional aumentan un 9,1%).

En la provincia de Badajoz se producen 16 procedimientos concursales y 2 en Cáceres. Por tipo de concurso, 15 se realizan de manera voluntaria y 3 por concurso necesario. Atendiendo a la clase de procedimiento, todos los concursos siguieron el modelo abreviado.

En función de la naturaleza jurídica de los deudores concursados en Extremadura, el 93,7% de las empresas concursadas son Sociedades de Responsabilidad Limitada (S.R.L.).

El 50% de las empresas concursadas se encuentran en el tramo de menos de dos millones de euros de volumen de negocio (el 50% restante sin clasificar). Si tenemos en cuenta la antigüedad, el 43,7% de las empresas concursadas tiene 8 años o menos. En cuanto al número de asalariados, el 25% del total de empresas concursadas en la Comunidad Autónoma se concentra en el tramo de 0 a 2 asalariados. Por actividades económicas, el 37,5% las empresas concursadas se concentraron en el sector "Servicios".

Procedimientos concursales en Extremadura por provincias  
III Trimestre 2019



#### Deudores concursados

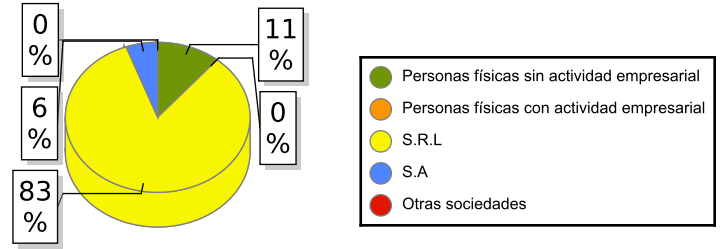
Trimestral	III Trimestre 2019	III Trimestre 2018	Tasa variación
España	1.384	1.268	9,15 %
Extremadura	18	4	350,00 %
Badajoz	16	1	1.500,00 %
Cáceres	2	3	-33,33 %

#### Deudores concursados en Extremadura

Tipo concurso	Deudores	Porcentaje	Clase procedimiento	Deudores	Porcentaje
Voluntario	15	83,33	Ordinario	0	0,00
Necesario	3	16,67	Abreviado	18	100,00

Naturaleza jurídica	Deudores	Porcentaje
<i>Personas físicas sin actividad empresarial</i>		
Personas físicas sin actividad empresarial	2	11,11
<i>Empresas</i>		
Personas físicas con actividad empresarial	0	0,00
Sociedades anónimas	1	5,56
Sociedad de responsabilidad limitada	15	83,33
Otras sociedades	0	0,00

Deudores concursados en Extremadura por naturaleza jurídica  
III Trimestre 2019



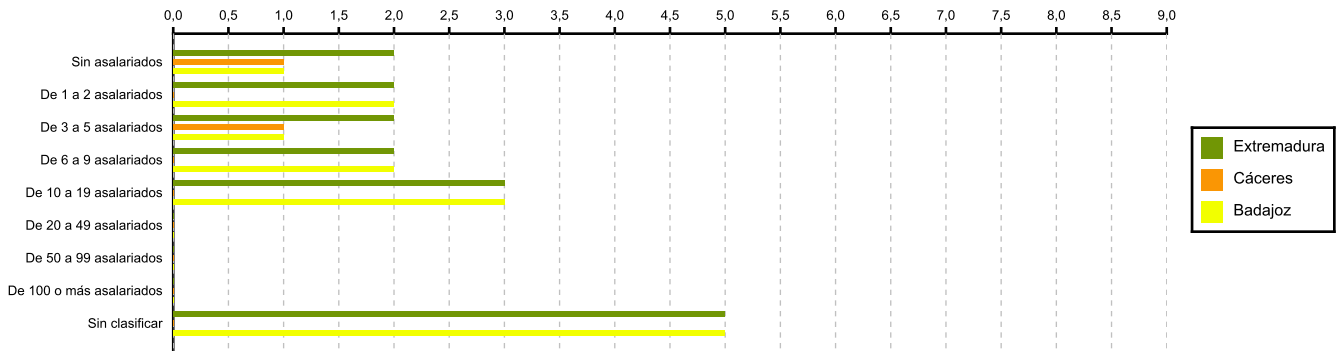
Número de empresas concursadas

Deudores concursados	Número empresas	Porcentaje
Menos de 2 millones de euros	8	50,00
De 2 a 5 millones de euros	0	0,00
De 5 a 10 millones de euros	0	0,00
De 10 o más millones de euros	0	0,00
Sin clasificar	8	50,00

Número de empresas concursadas

Tramos de asalariados	Número empresas	Porcentaje
Sin asalariados	2	12,50
De 1 a 2 asalariados	2	12,50
De 3 a 5 asalariados	2	12,50
De 6 a 9 asalariados	2	12,50
De 10 a 19 asalariados	3	18,75
De 20 a 49 asalariados	0	0,00
De 50 a 99 asalariados	0	0,00
De 100 o más asalariados	0	0,00
Sin clasificar	5	31,25

Empresas concursadas en Extremadura por tramos de asalariados  
III Trimestre 2019



Número de empresas concursadas

Sector actividad	Numero empresas	Porcentaje
<b>Agricultura y pesca</b>		
Agricultura y pesca	0	0,00
<b>Industria</b>		
Bienes intermedios	0	0,00
Bienes de capital	0	0,00
Bienes de consumo duradero	0	0,00
Bienes de consumo no duradero	2	12,50
<b>Energía</b>		
Energía	0	0,00
<b>Construcción</b>		
Edific. y promoción	2	12,50
Resto construcción	1	6,25

## Número de empresas concursadas

Sector actividad	Numero empresas	Porcentaje
<b>Servicios</b>		
Comercio al por mayor	0	0,00
Comercio al por menor y vehículos	2	12,50
Transporte y almacenamiento	1	6,25
Hostelería	1	6,25
Información y comunicaciones	1	6,25
Inmobiliarias financieras y seguros	0	0,00
Actividades profesionales	0	0,00
Actividades administrativas y servic. auxiliares	0	0,00
Resto servicios	1	6,25
<b>Sin clasificar</b>		
Sin clasificar	5	31,25

Fuente: Elaboración propia a partir de los datos del INE

## Empresas concursadas por actividad económica en Extremadura

III Trimestre 2019

