

Enseñanza y formación

La población de 16 y más años formada en la rama de "Agricultura, ganadería, pesca, silvicultura y veterinaria" presentó la mayor tasa de actividad en el año 2018 (91,6%), según los datos publicados por el Instituto Nacional de Estadística. En España la mayor tasa se alcanza en la rama de "Tecnologías de la información y las comunicaciones (TIC)" (88,1%). Por sexo, las mujeres extremeñas especializadas en "Agricultura, panadería, pesca, silvicultura y veterinaria" alcanzan la tasa de actividad más elevada (100%); mientras que los hombres especializados en "Ciencias sociales, periodismo y documentación" registraron la mayor tasa de actividad (93%).

Por el contrario, las personas con "Formación general, formación básica de adultos y habilidades personales" presentaron las menores tasas de actividad (47,8% en Extremadura y 47,2% a nivel nacional). Por sexo, las tasas de actividad de este nivel de formación fueron del 57,7% en hombres y del 37,7% en mujeres.

En cuanto al desempleo, las tasas de paro más elevadas se alcanzaron entre las personas que habían seguido "Formación general, formación básica de adultos y habilidades personales" (27,2%). En España la tasa de paro del grupo de personas de "Formación general, formación básica de adultos y habilidades personales" fue del 20,2%.

Por el contrario, la tasa de paro más baja (3%) se obtuvo entre las personas formadas en la rama de "Agricultura, ganadería, pesca, silvicultura y veterinaria" (9% a nivel nacional).

Extremadura 2018

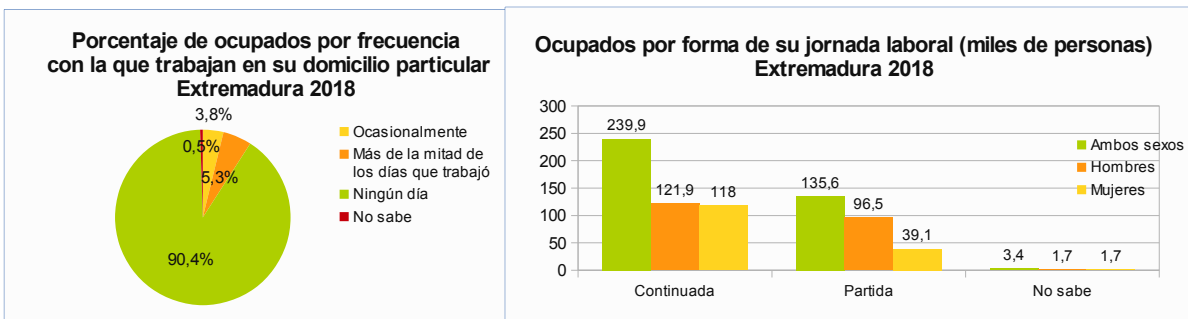
	Tasas de actividad por sector del nivel de formación alcanzado			Tasas de paro por sector del nivel de formación alcanzado		
	Ambos sexos	Hombres	Mujeres	Ambos sexos	Hombres	Mujeres
Total	55,3	62,9	48,2	23,6	19,7	28,5
Formación general, formación básica de adultos y habilidades personales	47,8	57,7	37,7	27,2	23,6	32,6
Educación	74,5	77,4	73,0	19,4	21,4	18,3
Artes, humanidades y lenguas	67,5	64,2	69,0	9,3	0,0	13,2
Ciencias sociales, periodismo y documentación	91,2	93,0	88,8	16,4	24,8	5,1
Negocios, administración y derecho	83,4	83,4	83,4	21,7	5,3	31,9
Ciencias naturales, químicas, físicas y matemáticas	80,6	85,2	72,6	23,3	15,5	39,4
Tecnologías de la información y las comunicaciones (TIC)	86,7	86,9	85,8	9,3	0,0	38,6
Mecánica, electrónica y otra formación técnica; industria y construcción	82,9	82,9	83,2	19,0	15,3	48,6
Agricultura, ganadería, pesca, silvicultura y veterinaria	91,6	89,7	100,0	3,0	3,8	0,0
Salud y servicios sociales	81,5	76,4	82,3	17,4	6,3	19,2
Servicios	82,3	92,6	75,0	18,4	10,7	25,1
Sectores desconocidos o no especificados	5,8	10,5	2,9	77,1	66,4	100,0

Fuente: Instituto Nacional de Estadística

Condiciones de trabajo

El 90,4% de los ocupados en el año 2018 en Extremadura no trabajó ningún día en su domicilio particular (91,5% en España). Un 3,8% lo hizo ocasionalmente (3,2% a nivel nacional) y un 5,3% trabajó en casa más de la mitad de sus días laborables (4,3% en España).

Por tipo de jornada, el 63,9% de los ocupados realizaron jornadas de trabajo continuas y el 36,1% de forma partida. A nivel nacional estos porcentajes fueron del 62,6% y del 37,4% respectivamente. Por sexo, el 75,1% de las mujeres y el 55,8% de los hombres llevaron a cabo la jornada de forma continuada, mientras que partida el 24,9% de las mujeres y el 44,2% de los hombres.

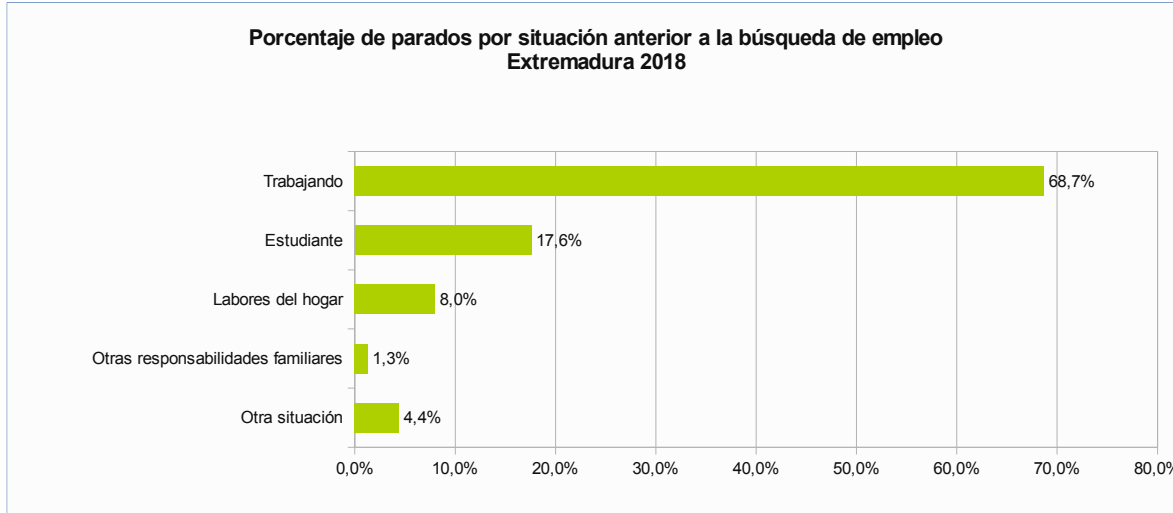


Fuente: Instituto Nacional de Estadística

Entre las razones por las que los ocupados buscan otro empleo se encuentran: "Mejorar las condiciones de su empleo actual" (17%), "Considerar provisional su empleo actual" (13,2%) e "Inseguridad en su empleo actual" (13,1%). A nivel nacional la principal razón para buscar otro trabajo fue para "Mejorar las condiciones de su empleo actual" (26,3%).

Experiencia profesional y búsqueda de empleo

De las 117.300 personas desempleadas en 2018 que buscaban empleo, 80.600 procedían de situaciones previas de empleo (68,7%), 20.700 eran estudiantes (17,6%) y 9.400 desempleados que se dedicaban a labores del hogar (8%). En España el 64,7% de los desempleados que buscaban trabajo venían de situaciones previas de empleo.

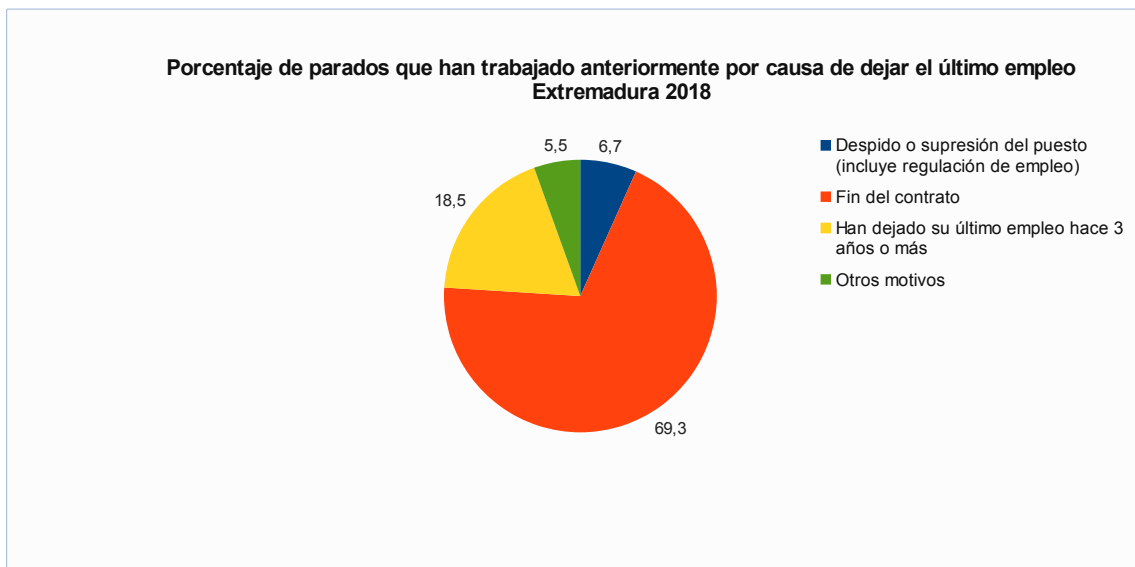


Fuente: Instituto Nacional de Estadística

Entre los parados que habían trabajado anteriormente el principal motivo de haber perdido su empleo fue la finalización del contrato, que afectó a 73.500 parados con empleo anterior (69,3% del total). Este porcentaje a nivel nacional fue del 53,4%.

Otro motivo de peso para acabar en el paro fue el despido o supresión del puesto, que afectó al 6,7% de los desempleados con experiencia laboral previa en 2018 (10,9% en España). En valores absolutos, los desempleados procedentes de despido o supresión del puesto se cifraron en 7.200 en la Comunidad Autónoma.

El número de parados que dejaron su empleo hace tres años o más alcanzó los 19.700, representando el 18,5% del total de parados con experiencia laboral (25,5% en el conjunto nacional).



Fuente: Instituto Nacional de Estadística