

En diciembre, se alojaron 24.729 viajeros en establecimientos turísticos extrahoteleros un 3,9% más que en el mismo mes del año anterior (en España un -0,2%), según los datos publicados por el Instituto Nacional de Estadística. El número de pernoctaciones se situó en 57.807, un 4,1% más que en 2017 (-1,6% a nivel nacional).

El turismo rural aumenta interanualmente en viajeros (3,2%) y en pernoctaciones (7,7%) en este mes. La estancia media se sitúa en 2,44 días, un 4,7% más que la del mismo mes de 2017. Los viajeros residentes en nuestro país representaron el 93% del total de viajeros recibidos y el 94% de las pernoctaciones.

El número de viajeros que se han alojado en cámpines en Extremadura bajó respecto al mismo mes de 2017 un 8,2% y las pernoctaciones un 25,3%; la estancia media se reduce interanualmente un 18,7%. Respecto al origen el 78% de los viajeros en acampamentos tenían la residencia en España.

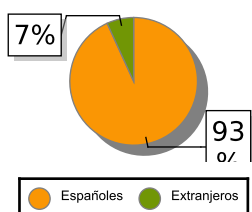
En los apartamentos turísticos extremeños aumenta el número de viajeros (26,3%) y de las pernoctaciones (32,4%). La estancia media sube un 4,7% en este mes. Respecto al origen de los viajeros, el 90% eran viajeros residentes en España.

Las pernoctaciones en albergues bajan un 61,5% en este mes respecto a las registradas en diciembre de 2017. El número de viajeros se reduce un 59,4% y la estancia media un 5,2% en tasa anual.

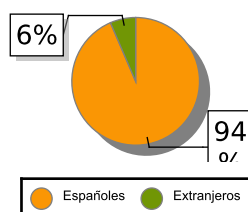
ALOJAMIENTOS TURISMO RURAL

	Total			Residentes en España			Residentes en el extranjero		
	2017	2018	Variación Interanual	2017	2018	Variación Interanual	2017	2018	Variación Interanual
Número de viajeros									
España	330.529	332.325	0,54 %	308.404	307.983	-0,14 %	22.125	24.342	10,02 %
Extremadura	15.755	16.259	3,20 %	15.114	15.151	0,24 %	641	1.108	72,85 %
Número de pernoctaciones									
España	866.383	864.792	-0,18 %	783.207	779.027	-0,53 %	83.176	85.765	3,11 %
Extremadura	36.773	39.607	7,71 %	35.178	37.048	5,32 %	1.595	2.559	60,44 %
Estancia media									
España	2,62	2,60	-0,76 %						
Extremadura	2,33	2,44	4,72 %						

VIAJEROS EXTREMADURA



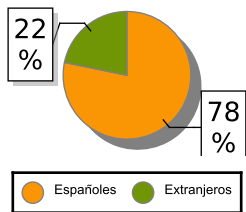
PERNOCTACIONES EXTREMADURA



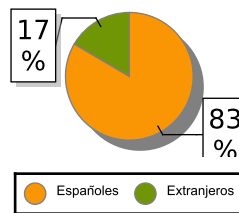
ACAMPAMENTOS TURÍSTICOS

	Total			Residentes en España			Residentes en el extranjero		
	2017	2018	Variación Interanual	2017	2018	Variación Interanual	2017	2018	Variación Interanual
Número de viajeros									
España	162.620	174.602	7,37 %	118.158	123.219	4,28 %	44.462	51.383	15,57 %
Extremadura	2.561	2.352	-8,16 %	1.883	1.840	-2,28 %	678	512	-24,48 %
Número de pernoctaciones									
España	1.128.894	1.190.642	5,47 %	379.174	377.802	-0,36 %	749.720	812.840	8,42 %
Extremadura	7.781	5.811	-25,32 %	6.672	4.849	-27,32 %	1.109	962	-13,26 %
Estancia media									
España	6,94	6,82	-1,73 %						
Extremadura	3,04	2,47	-18,75 %						

VIAJEROS EXTREMADURA



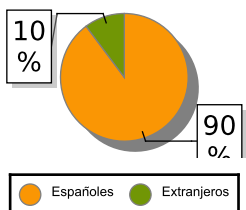
PERNOCTACIONES EXTREMADURA



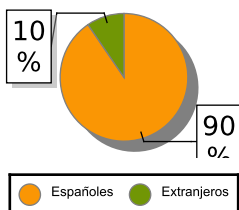
APARTAMENTOS TURÍSTICOS

	Total			Residentes en España			Residentes en el extranjero		
	2017	2018	Variación Interanual	2017	2018	Variación Interanual	2017	2018	Variación Interanual
Número de viajeros									
España	714.602	704.312	-1,44 %	280.473	275.875	-1,64 %	434.129	428.437	-1,31 %
Extremadura	4.544	5.740	26,32 %	4.042	5.153	27,49 %	502	587	16,93 %
Número de pernoctaciones									
España	4.271.571	4.102.234	-3,96 %	954.832	944.795	-1,05 %	3.316.739	3.157.439	-4,80 %
Extremadura	8.680	11.495	32,43 %	8.003	10.398	29,93 %	677	1.097	62,04 %
Estancia media									
España	5,98	5,82	-2,68 %						
Extremadura	1,91	2,00	4,71 %						

VIAJEROS EXTREMADURA



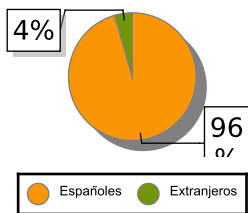
PERNOCTACIONES EXTREMADURA



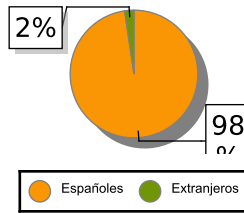
ALBERGUES

	Total			Residentes en España			Residentes en el extranjero		
	2017	2018	Variación Interanual	2017	2018	Variación Interanual	2017	2018	Variación Interanual
Pernoctaciones. Turismo									
España	135.955	139.651	2,72 %	94.590	98.479	4,11 %	41.365	41.172	-0,47 %
Extremadura	2.323	894	-61,52 %	2.272	873	-61,58 %	51	21	-58,82 %
Viajeros. Turismo									
España	53.851	47.344	-12,08 %	37.559	33.820	-9,96 %	16.292	13.524	-16,99 %
Extremadura	937	380	-59,45 %	908	363	-60,02 %	29	17	-41,38 %
Estancia media. Turismo									
España	2,52	2,95	17,06 %						
Extremadura	2,48	2,35	-5,24 %						

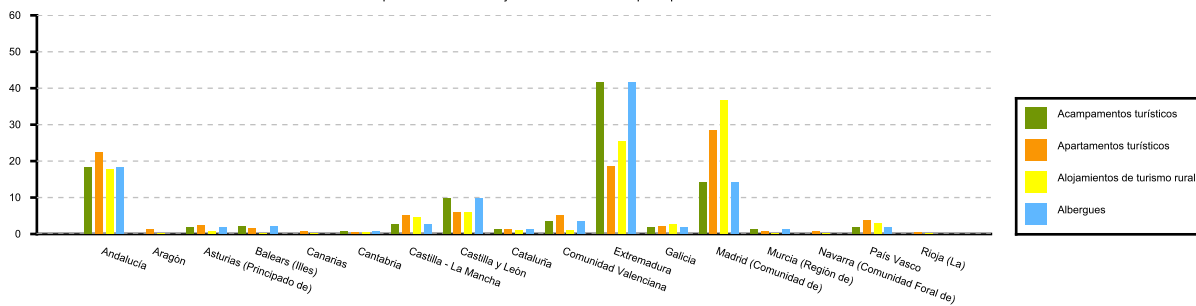
VIAJEROS EXTREMADURA



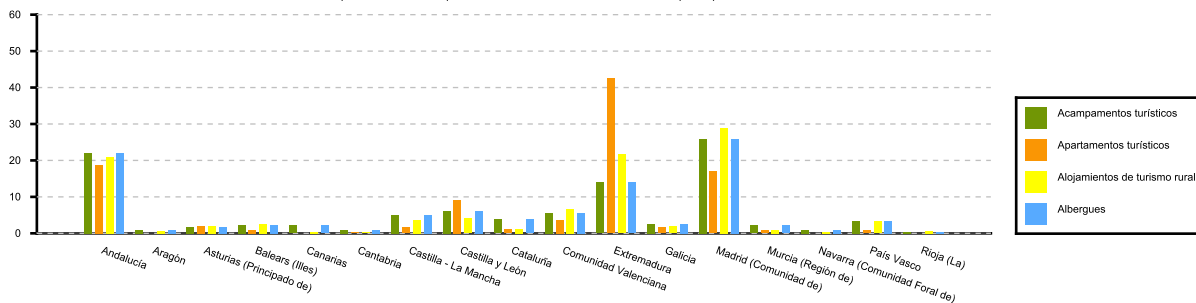
PERNOCTACIONES EXTREMADURA



Distribución porcentual de los viajeros residentes en España por CCAA con destino Extremadura



Distribución porcentual de las pernoctaciones de los residentes en España por CCAA con destino Extremadura



Fuente: Elaboración propia a partir de los datos del INE.