

El Instituto de Estadística de Extremadura, organismo perteneciente a la Junta de Extremadura, publica la información elaborada sobre la encuesta de ocupación en alojamientos turísticos a partir de los datos proporcionados por el Instituto Nacional de Estadística.

En septiembre, se alojaron 41.076 viajeros en establecimientos turísticos extrahoteleros un 13,1% más que en el mismo mes del año anterior (en España un -1,2%). El número de pernoctaciones se situó en 88.003 un 16,8% más que en 2018 (-1,1% a nivel nacional).

El turismo rural aumenta interanualmente en viajeros (10,9%) y en pernoctaciones (15,2%) en este mes. La estancia media se sitúa en 2,10 días, un 3,96% más que la del mismo mes de 2018. Los viajeros residentes en nuestro país representaron el 91% del total de viajeros recibidos y el 90,7% de las pernoctaciones.

El número de viajeros que se han alojado en cámpines en Extremadura bajó respecto al mismo mes de 2018 un 2,7% y las pernoctaciones aumentaron un 5,4%; la estancia sube interanualmente un 7,85%. Respecto al origen el 74,3% de los viajeros en acampamentos tenían la residencia en España.

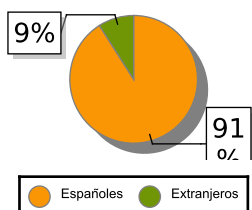
En los apartamentos turísticos extremeños aumenta el número de viajeros (39,5%) y las pernoctaciones (42,2%). La estancia media sube un 1,66% en este mes. Respecto al origen de los viajeros, el 87,2% eran viajeros residentes en España.

Las pernoctaciones en albergues bajan un 0,2% en este mes respecto a las registradas en septiembre de 2018. El número de viajeros aumenta un 3,7% y la estancia media baja un 3,93% en tasa anual.

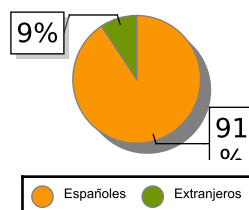
ALOJAMIENTOS TURISMO RURAL

	Total			Residentes en España			Residentes en el extranjero		
	2018	2019	Variación Interanual	2018	2019	Variación Interanual	2018	2019	Variación Interanual
Número de viajeros									
España	422.060	415.811	-1,48 %	309.483	294.216	-4,93 %	112.577	121.595	8,01 %
Extremadura	17.963	19.927	10,93 %	16.264	18.130	11,47 %	1.699	1.797	5,77 %
Número de pernoctaciones									
España	1.052.592	1.057.679	0,48 %	674.832	664.687	-1,50 %	377.760	392.992	4,03 %
Extremadura	36.267	41.765	15,16 %	32.578	37.882	16,28 %	3.689	3.883	5,26 %
Estancia media									
España	2,49	2,54	2,01 %						
Extremadura	2,02	2,10	3,96 %						

VIAJEROS EXTREMADURA



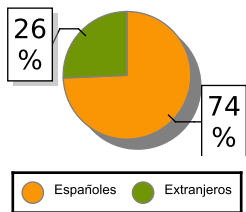
PERNOCTACIONES EXTREMADURA



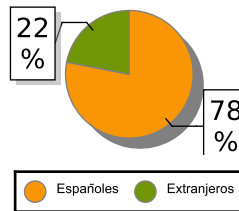
ACAMPAMENTOS TURÍSTICOS

	Total			Residentes en España			Residentes en el extranjero		
	2018	2019	Variación Interanual	2018	2019	Variación Interanual	2018	2019	Variación Interanual
Número de viajeros									
España	833.615	818.722	-1,79 %	537.141	496.878	-7,50 %	296.474	321.844	8,56 %
Extremadura	9.826	9.562	-2,69 %	7.039	7.107	0,97 %	2.787	2.455	-11,91 %
Número de pernотaciones									
España	3.768.210	3.790.271	0,59 %	2.003.360	1.913.598	-4,48 %	1.764.850	1.876.673	6,34 %
Extremadura	23.730	25.001	5,36 %	18.246	19.519	6,98 %	5.484	5.482	-0,04 %
Estancia media									
España	4,52	4,63	2,43 %						
Extremadura	2,42	2,61	7,85 %						

VIAJEROS EXTREMADURA



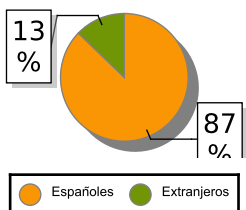
PERNOCTACIONES EXTREMADURA



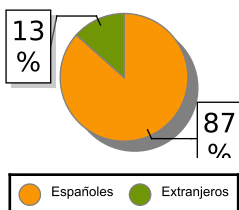
APARTAMENTOS TURÍSTICOS

	Total			Residentes en España			Residentes en el extranjero		
	2018	2019	Variación Interanual	2018	2019	Variación Interanual	2018	2019	Variación Interanual
Número de viajeros									
España	1.303.257	1.288.388	-1,14 %	482.052	478.665	-0,70 %	821.205	809.723	-1,40 %
Extremadura	7.708	10.751	39,48 %	6.884	9.373	36,16 %	824	1.378	67,23 %
Número de pernотaciones									
España	7.489.325	7.334.529	-2,07 %	2.085.158	2.042.848	-2,03 %	5.404.167	5.291.681	-2,08 %
Extremadura	13.932	19.807	42,17 %	12.406	17.145	38,20 %	1.526	2.662	74,44 %
Estancia media									
España	5,75	5,69	-1,04 %						
Extremadura	1,81	1,84	1,66 %						

VIAJEROS EXTREMADURA



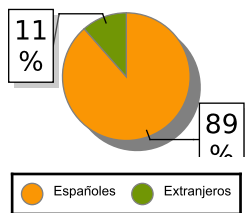
PERNOCTACIONES EXTREMADURA



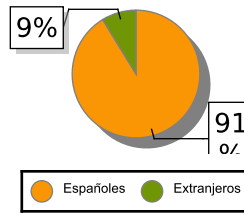
ALBERGUES

	Total			Residentes en España			Residentes en el extranjero		
	2018	2019	Variación Interanual	2018	2019	Variación Interanual	2018	2019	Variación Interanual
Viajeros. Turismo									
España	81.265	85.320	4,99 %	50.717	48.704	-3,97 %	30.548	36.616	19,86 %
Extremadura	806	836	3,72 %	783	740	-5,49 %	23	96	317,39 %
Pernoctaciones. Turismo									
España	212.142	206.231	-2,79 %	126.573	116.654	-7,84 %	85.569	89.577	4,68 %
Extremadura	1.434	1.431	-0,21 %	1.407	1.306	-7,18 %	27	125	362,96 %
Estancia media. Turismo									
España	2,61	2,42	-7,28 %						
Extremadura	1,78	1,71	-3,93 %						

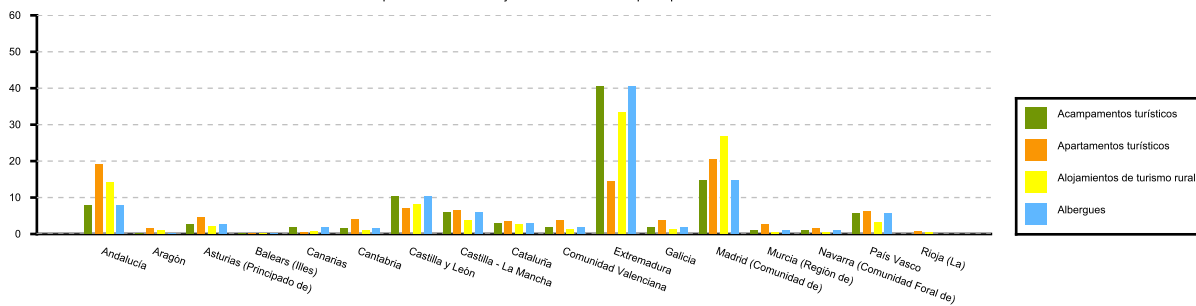
VIAJEROS EXTREMADURA



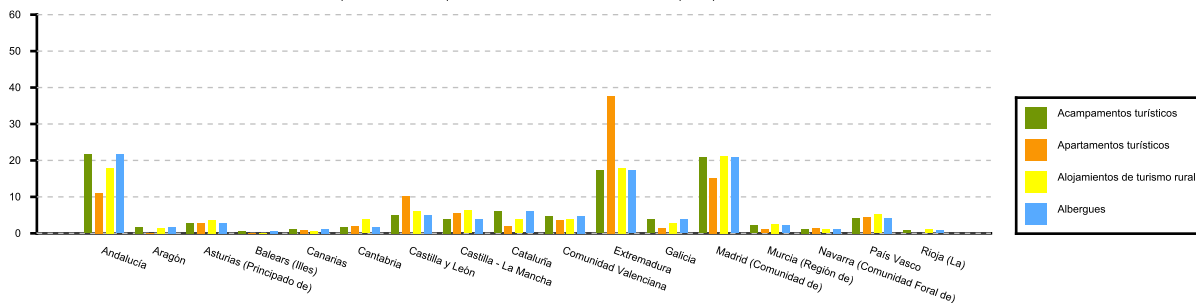
PERNOCTACIONES EXTREMADURA



Distribución porcentual de los viajeros residentes en España por CCAA con destino Extremadura



Distribución porcentual de las pernoctaciones de los residentes en España por CCAA con destino Extremadura



Fuente: Elaboración propia a partir de los datos del INE.