

El Instituto de Estadística de Extremadura, organismo perteneciente a la Junta de Extremadura, publica la información elaborada sobre la encuesta de ocupación en alojamientos turísticos a partir de los datos proporcionados por el Instituto Nacional de Estadística.

En agosto, se alojaron 83.488 viajeros en establecimientos turísticos extrahoteleros un 19,7% más que en el mismo mes del año anterior (en España un 6,1%). El número de pernoctaciones se situó en 227.269, un 13,5% más que en 2018 (1,9% a nivel nacional).

El turismo rural aumenta interanualmente en viajeros (7,2%) y en pernoctaciones (2,8%) en este mes. La estancia media se sitúa en 2,51 días, un 4,2% menos que la del mismo mes de 2018. Los viajeros residentes en nuestro país representaron el 91,5% del total de viajeros recibidos y el 89,5% de las pernoctaciones.

El número de viajeros que se han alojado en cámpines en Extremadura aumentó respecto al mismo mes de 2018 un 11,3% y las pernoctaciones un 8,8%; la estancia media baja interanualmente un 2,1%. Respecto al origen el 91,7% de los viajeros en acampamentos tenían la residencia en España.

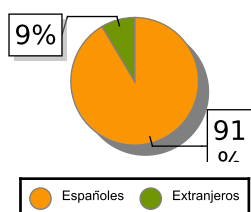
En los apartamentos turísticos extremeños aumenta el número de viajeros (68,1%) y las pernoctaciones (51,8%). La estancia media baja un 9,6% en este mes. Respecto al origen de los viajeros, el 88,7% eran viajeros residentes en España.

Las pernoctaciones en albergues suben un 47,2% en este mes respecto a las registradas en agosto de 2018. El número de viajeros aumenta un 37,5% y la estancia media un 6,8% en tasa anual.

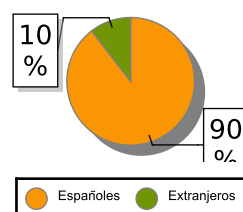
**ALOJAMIENTOS TURISMO RURAL**

|                                 | Total     |           |                      | Residentes en España |           |                      | Residentes en el extranjero |         |                      |
|---------------------------------|-----------|-----------|----------------------|----------------------|-----------|----------------------|-----------------------------|---------|----------------------|
|                                 | 2018      | 2019      | Variación Interanual | 2018                 | 2019      | Variación Interanual | 2018                        | 2019    | Variación Interanual |
| <b>Número de viajeros</b>       |           |           |                      |                      |           |                      |                             |         |                      |
| España                          | 617.971   | 654.473   | 5,91 %               | 478.559              | 512.699   | 7,13 %               | 139.412                     | 141.774 | 1,69 %               |
| Extremadura                     | 30.978    | 33.224    | 7,25 %               | 28.475               | 30.390    | 6,73 %               | 2.503                       | 2.834   | 13,22 %              |
| <b>Número de pernoctaciones</b> |           |           |                      |                      |           |                      |                             |         |                      |
| España                          | 2.310.609 | 2.385.050 | 3,22 %               | 1.688.517            | 1.776.430 | 5,21 %               | 622.092                     | 608.620 | -2,17 %              |
| Extremadura                     | 81.233    | 83.473    | 2,76 %               | 73.346               | 74.710    | 1,86 %               | 7.887                       | 8.763   | 11,11 %              |
| <b>Estancia media</b>           |           |           |                      |                      |           |                      |                             |         |                      |
| España                          | 3,74      | 3,64      | -2,67 %              |                      |           |                      |                             |         |                      |
| Extremadura                     | 2,62      | 2,51      | -4,20 %              |                      |           |                      |                             |         |                      |

VIAJEROS EXTREMADURA



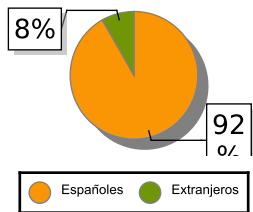
PERNOCTACIONES EXTREMADURA



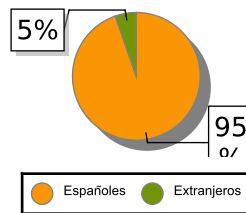
**ACAMPAMENTOS TURÍSTICOS**

|                                 | Total     |           |                      | Residentes en España |           |                      | Residentes en el extranjero |           |                      |
|---------------------------------|-----------|-----------|----------------------|----------------------|-----------|----------------------|-----------------------------|-----------|----------------------|
|                                 | 2018      | 2019      | Variación Interanual | 2018                 | 2019      | Variación Interanual | 2018                        | 2019      | Variación Interanual |
| <b>Número de viajeros</b>       |           |           |                      |                      |           |                      |                             |           |                      |
| España                          | 1.965.971 | 2.068.261 | 5,20 %               | 1.355.065            | 1.435.714 | 5,95 %               | 610.906                     | 632.547   | 3,54 %               |
| Extremadura                     | 25.398    | 28.274    | 11,32 %              | 23.010               | 25.940    | 12,73 %              | 2.388                       | 2.334     | -2,26 %              |
| <b>Número de pernoctaciones</b> |           |           |                      |                      |           |                      |                             |           |                      |
| España                          | 10.538.18 | 10.865.14 | 3,10 %               | 6.525.288            | 6.815.796 | 4,45 %               | 4.012.896                   | 4.049.353 | 0,91 %               |
| Extremadura                     | 85.438    | 92.947    | 8,79 %               | 80.504               | 87.979    | 9,29 %               | 4.934                       | 4.968     | 0,69 %               |
| <b>Estancia media</b>           |           |           |                      |                      |           |                      |                             |           |                      |
| España                          | 5,36      | 5,25      | -2,05 %              |                      |           |                      |                             |           |                      |
| Extremadura                     | 3,36      | 3,29      | -2,08 %              |                      |           |                      |                             |           |                      |

VIAJEROS EXTREMADURA



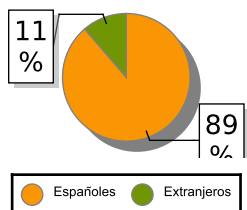
PERNOCTACIONES EXTREMADURA



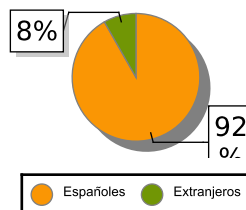
**APARTAMENTOS TURÍSTICOS**

|                                 | Total     |           |                      | Residentes en España |           |                      | Residentes en el extranjero |           |                      |
|---------------------------------|-----------|-----------|----------------------|----------------------|-----------|----------------------|-----------------------------|-----------|----------------------|
|                                 | 2018      | 2019      | Variación Interanual | 2018                 | 2019      | Variación Interanual | 2018                        | 2019      | Variación Interanual |
| <b>Número de viajeros</b>       |           |           |                      |                      |           |                      |                             |           |                      |
| España                          | 1.734.152 | 1.852.926 | 6,85 %               | 777.595              | 839.295   | 7,93 %               | 956.557                     | 1.013.631 | 5,97 %               |
| Extremadura                     | 11.924    | 20.039    | 68,06 %              | 10.714               | 17.772    | 65,88 %              | 1.210                       | 2.267     | 87,36 %              |
| <b>Número de pernoctaciones</b> |           |           |                      |                      |           |                      |                             |           |                      |
| España                          | 11.599.82 | 11.637.80 | 0,33 %               | 4.404.736            | 4.561.018 | 3,55 %               | 7.195.090                   | 7.076.783 | -1,64 %              |
| Extremadura                     | 28.667    | 43.510    | 51,78 %              | 26.546               | 39.920    | 50,38 %              | 2.121                       | 3.590     | 69,26 %              |
| <b>Estancia media</b>           |           |           |                      |                      |           |                      |                             |           |                      |
| España                          | 6,69      | 6,28      | -6,13 %              |                      |           |                      |                             |           |                      |
| Extremadura                     | 2,40      | 2,17      | -9,58 %              |                      |           |                      |                             |           |                      |

VIAJEROS EXTREMADURA



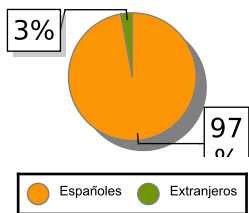
PERNOCTACIONES EXTREMADURA



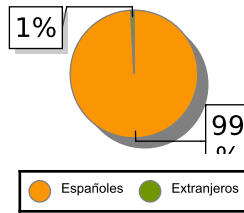
**ALBERGUES**

|                                | Total   |         |                      | Residentes en España |         |                      | Residentes en el extranjero |         |                      |
|--------------------------------|---------|---------|----------------------|----------------------|---------|----------------------|-----------------------------|---------|----------------------|
|                                | 2018    | 2019    | Variación Interanual | 2018                 | 2019    | Variación Interanual | 2018                        | 2019    | Variación Interanual |
| <b>Viajeros. Turismo</b>       |         |         |                      |                      |         |                      |                             |         |                      |
| España                         | 117.029 | 129.803 | 10,92 %              | 75.001               | 77.711  | 3,61 %               | 42.028                      | 52.092  | 23,95 %              |
| Extremadura                    | 1.418   | 1.950   | 37,52 %              | 1.381                | 1.894   | 37,15 %              | 37                          | 56      | 51,35 %              |
| <b>Pernoctaciones. Turismo</b> |         |         |                      |                      |         |                      |                             |         |                      |
| España                         | 373.788 | 401.796 | 7,49 %               | 271.440              | 275.549 | 1,51 %               | 102.348                     | 126.247 | 23,35 %              |
| Extremadura                    | 4.987   | 7.340   | 47,18 %              | 4.939                | 7.280   | 47,40 %              | 48                          | 60      | 25,00 %              |
| <b>Estancia media. Turismo</b> |         |         |                      |                      |         |                      |                             |         |                      |
| España                         | 3,19    | 3,10    | -2,82 %              |                      |         |                      |                             |         |                      |
| Extremadura                    | 3,52    | 3,76    | 6,82 %               |                      |         |                      |                             |         |                      |

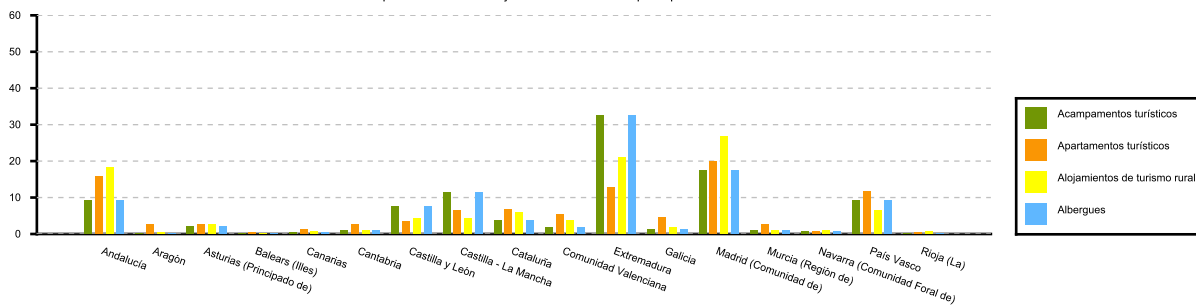
VIAJEROS EXTREMADURA



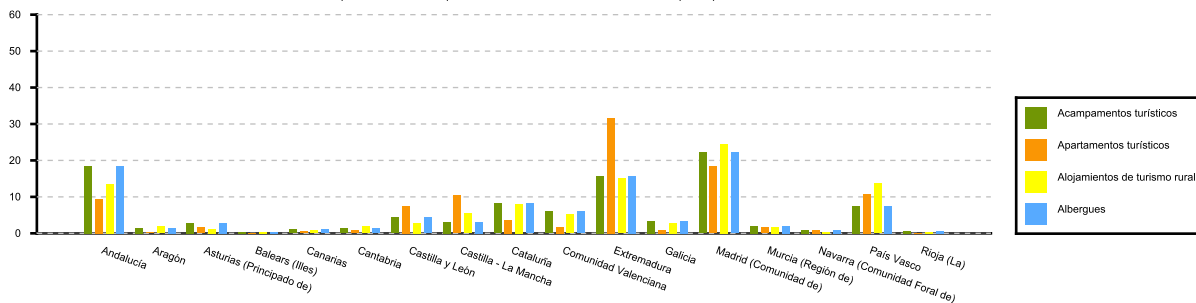
PERNOCTACIONES EXTREMADURA



Distribución porcentual de los viajeros residentes en España por CCAA con destino Extremadura



Distribución porcentual de las pernoctaciones de los residentes en España por CCAA con destino Extremadura



Fuente: Elaboración propia a partir de los datos del INE.