

En mayo, se alojaron 38.757 viajeros en establecimientos turísticos extrahoteleros un 10,6% más que en el mismo mes del año anterior (en España un 4,4%), según los datos publicados por el Instituto Nacional de Estadística. El número de pernoctaciones se situó en 85.845, un 20,4% más que en 2018 (-2,1% a nivel nacional).

El turismo rural aumenta interanualmente en viajeros (13%) y en pernoctaciones (26,4%) en este mes. La estancia media se sitúa en 2,22 días, un 11,6% más que la del mismo mes de 2018. Los viajeros residentes en nuestro país representaron el 86,5% del total de viajeros recibidos y el 85,3% de las pernoctaciones.

El número de viajeros que se han alojado en cámpines en Extremadura subió respecto al mismo mes de 2018 un 7% y las pernoctaciones un 8,6%; la estancia media aumenta interanualmente un 1,3%. Respecto al origen el 55,7% de los viajeros en acampamentos tenían la residencia en España.

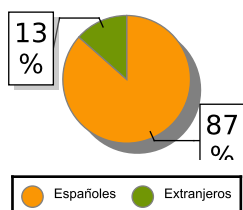
En los apartamentos turísticos extremeños aumenta el número de viajeros (17,5%) y las pernoctaciones (32,9%). La estancia media sube un 13,2% en este mes. Respecto al origen de los viajeros, el 80,5% eran viajeros residentes en España.

Las pernoctaciones en albergues bajan un 0,6% en este mes respecto a las registradas en mayo de 2018. El número de viajeros se reduce un 18,2% y la estancia media aumenta un 21,8% en tasa anual.

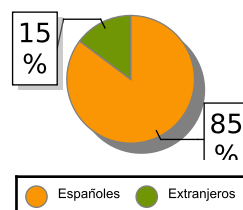
ALOJAMIENTOS TURISMO RURAL

	Total			Residentes en España			Residentes en el extranjero		
	2018	2019	Variación Interanual	2018	2019	Variación Interanual	2018	2019	Variación Interanual
Número de viajeros									
España	341.270	367.517	7,69 %	238.474	269.545	13,03 %	102.796	97.972	-4,69 %
Extremadura	16.064	18.153	13,00 %	13.934	15.707	12,72 %	2.130	2.446	14,84 %
Número de pernoctaciones									
España	794.924	853.157	7,33 %	473.314	552.082	16,64 %	321.610	301.075	-6,39 %
Extremadura	31.893	40.310	26,39 %	27.448	34.365	25,20 %	4.445	5.945	33,75 %
Estancia media									
España	2,33	2,32	-0,43 %						
Extremadura	1,99	2,22	11,56 %						

VIAJEROS EXTREMADURA



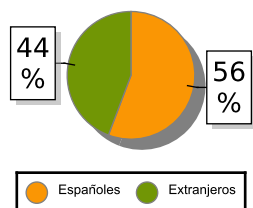
PERNOCTACIONES EXTREMADURA



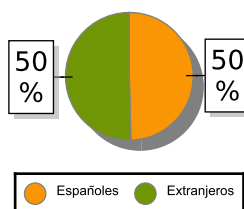
ACAMPAMENTOS TURÍSTICOS

	Total			Residentes en España			Residentes en el extranjero		
	2018	2019	Variación Interanual	2018	2019	Variación Interanual	2018	2019	Variación Interanual
Número de viajeros									
España	595.745	665.744	11,75 %	336.580	389.879	15,84 %	259.165	275.865	6,44 %
Extremadura	9.743	10.422	6,97 %	4.865	5.810	19,42 %	4.878	4.612	-5,45 %
Número de pernoctaciones									
España	2.641.848	2.630.282	-0,44 %	1.151.786	1.191.279	3,43 %	1.490.062	1.439.003	-3,43 %
Extremadura	22.654	24.599	8,59 %	10.363	12.210	17,82 %	12.291	12.389	0,80 %
Estancia media									
España	4,43	3,95	-10,84 %						
Extremadura	2,33	2,36	1,29 %						

VIAJEROS EXTREMADURA



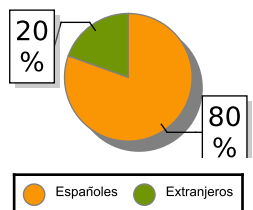
PERNOCTACIONES EXTREMADURA



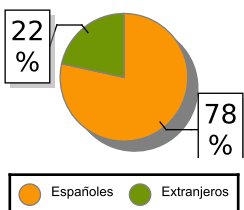
APARTAMENTOS TURÍSTICOS

	Total			Residentes en España			Residentes en el extranjero		
	2018	2019	Variación Interanual	2018	2019	Variación Interanual	2018	2019	Variación Interanual
Número de viajeros									
España	1.057.555	1.063.488	0,56 %	331.768	376.809	13,58 %	725.787	686.679	-5,39 %
Extremadura	7.366	8.657	17,53 %	6.118	6.968	13,89 %	1.248	1.689	35,34 %
Número de pernoctaciones									
España	5.544.118	5.300.718	-4,39 %	1.161.416	1.240.192	6,78 %	4.382.702	4.060.526	-7,35 %
Extremadura	12.803	17.020	32,94 %	10.472	13.346	27,44 %	2.331	3.674	57,61 %
Estancia media									
España	5,24	4,98	-4,96 %						
Extremadura	1,74	1,97	13,22 %						

VIAJEROS EXTREMADURA



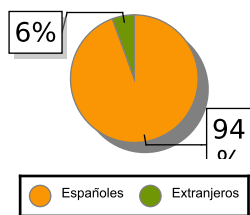
PERNOCTACIONES EXTREMADURA



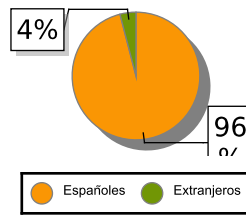
ALBERGUES

	Total			Residentes en España			Residentes en el extranjero		
	2018	2019	Variación Interanual	2018	2019	Variación Interanual	2018	2019	Variación Interanual
Pernoctaciones. Turismo									
Extremadura	3.938	3.915	-0,58 %	3.522	3.757	6,67 %	416	158	-62,02 %
España	254.008	257.504	1,38 %	173.838	171.884	-1,12 %	80.170	85.620	6,80 %
Viajeros. Turismo									
Extremadura	1.864	1.524	-18,24 %	1.738	1.439	-17,20 %	126	85	-32,54 %
España	119.358	110.702	-7,25 %	85.171	77.924	-8,51 %	34.187	32.778	-4,12 %
Estancia media. Turismo									
Extremadura	2,11	2,57	21,80 %						
España	2,13	2,33	9,39 %						

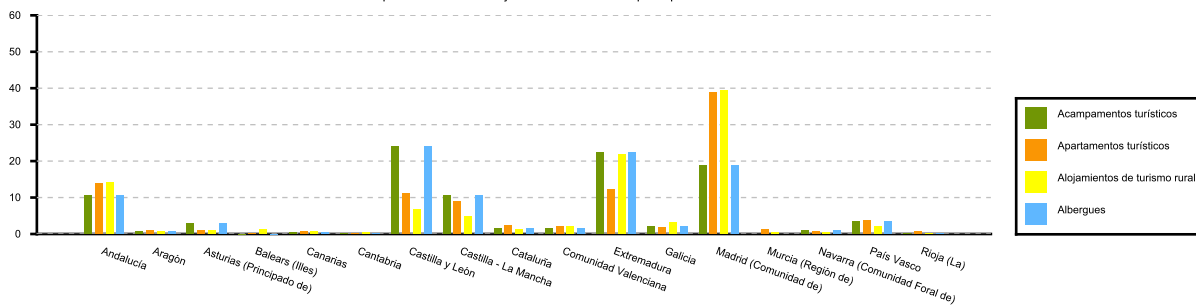
VIAJEROS EXTREMADURA



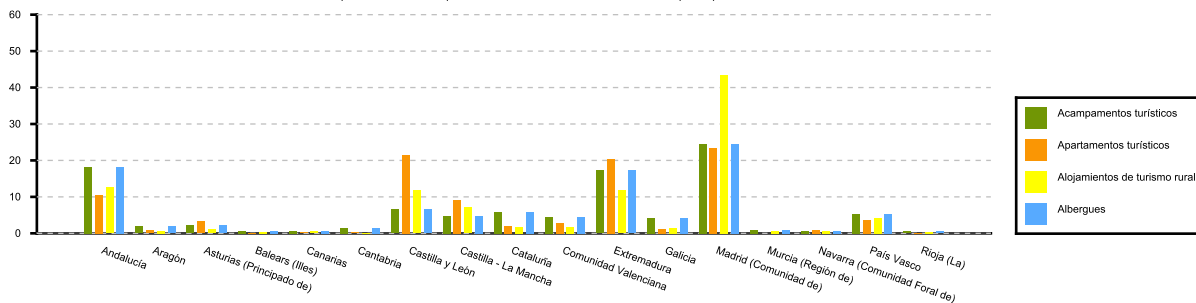
PERNOCTACIONES EXTREMADURA



Distribución porcentual de los viajeros residentes en España por CCAA con destino Extremadura



Distribución porcentual de las pernoctaciones de los residentes en España por CCAA con destino Extremadura



Fuente: Elaboración propia a partir de los datos del INE.