

En abril, se alojaron 45.022 viajeros en establecimientos turísticos extrahoteleros un 10,5% más que en el mismo mes del año anterior (en España un 13,3%), según los datos publicados por el Instituto Nacional de Estadística. El número de pernoctaciones se situó en 104.377, un 16,4% más que en 2018 (11,9% a nivel nacional).

El turismo rural aumenta interanualmente en viajeros (0,2%) y en pernoctaciones (2,2%) en este mes. La estancia media se sitúa en 2,38 días, un 2,1% más que la del mismo mes de 2018. Los viajeros residentes en nuestro país representaron el 89,8% del total de viajeros recibidos y el 89,2% de las pernoctaciones.

El número de viajeros que se han alojado en cámpines en Extremadura subió respecto al mismo mes de 2018 un 9,4% y las pernoctaciones un 15,5%; la estancia media aumenta interanualmente un 5,7%. Respecto al origen el 71% de los viajeros en acampamentos tenían la residencia en España.

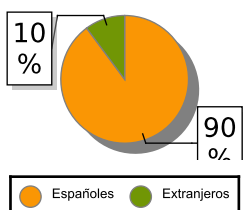
En los apartamentos turísticos extremeños aumenta el número de viajeros (34,1%) y las pernoctaciones (63,8%). La estancia media sube un 21,9% en este mes. Respecto al origen de los viajeros, el 86,4% eran viajeros residentes en España.

Las pernoctaciones en albergues suben un 48,3% en este mes respecto a las registradas en abril de 2018. El número de viajeros aumenta un 47,7% y la estancia media un 0,5% en tasa anual.

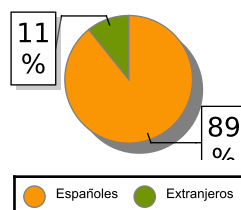
ALOJAMIENTOS TURISMO RURAL

	Total			Residentes en España			Residentes en el extranjero		
	2018	2019	Variación Interanual	2018	2019	Variación Interanual	2018	2019	Variación Interanual
Número de viajeros									
España	341.465	382.223	11,94 %	272.291	308.046	13,13 %	69.174	74.177	7,23 %
Extremadura	22.207	22.243	0,16 %	19.769	19.982	1,08 %	2.438	2.261	-7,26 %
Número de pernoctaciones									
España	815.378	1.018.034	24,85 %	590.474	769.287	30,28 %	224.904	248.747	10,60 %
Extremadura	51.743	52.894	2,22 %	44.079	47.204	7,09 %	7.664	5.690	-25,76 %
Estancia media									
España	2,39	2,66	11,30 %						
Extremadura	2,33	2,38	2,15 %						

VIAJEROS EXTREMADURA



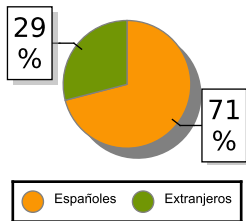
PERNOCTACIONES EXTREMADURA



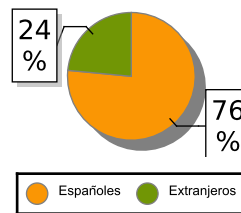
ACAMPAMENTOS TURÍSTICOS

	Total			Residentes en España			Residentes en el extranjero		
	2018	2019	Variación Interanual	2018	2019	Variación Interanual	2018	2019	Variación Interanual
Número de viajeros									
España	506.721	649.027	28,08 %	329.027	458.773	39,43 %	177.694	190.254	7,07 %
Extremadura	9.246	10.116	9,41 %	6.330	7.180	13,43 %	2.916	2.936	0,69 %
Número de pernотaciones									
España	2.189.275	2.725.152	24,48 %	1.159.160	1.672.362	44,27 %	1.030.115	1.052.790	2,20 %
Extremadura	20.986	24.242	15,52 %	14.789	18.545	25,40 %	6.197	5.697	-8,07 %
Estancia media									
España	4,32	4,20	-2,78 %						
Extremadura	2,27	2,40	5,73 %						

VIAJEROS EXTREMADURA



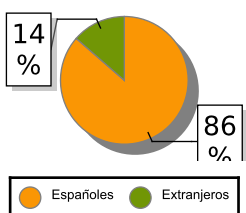
PERNOCTACIONES EXTREMADURA



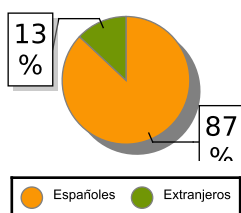
APARTAMENTOS TURÍSTICOS

	Total			Residentes en España			Residentes en el extranjero		
	2018	2019	Variación Interanual	2018	2019	Variación Interanual	2018	2019	Variación Interanual
Número de viajeros									
España	894.266	954.017	6,68 %	315.024	387.945	23,15 %	579.242	566.072	-2,27 %
Extremadura	7.847	10.519	34,05 %	6.544	9.089	38,89 %	1.303	1.430	9,75 %
Número de pernотaciones									
España	4.682.942	4.854.235	3,66 %	1.058.606	1.310.223	23,77 %	3.624.336	3.544.012	-2,22 %
Extremadura	13.937	22.827	63,79 %	11.781	19.862	68,59 %	2.156	2.965	37,52 %
Estancia media									
España	5,24	5,09	-2,86 %						
Extremadura	1,78	2,17	21,91 %						

VIAJEROS EXTREMADURA



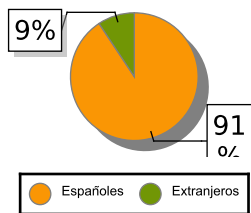
PERNOCTACIONES EXTREMADURA



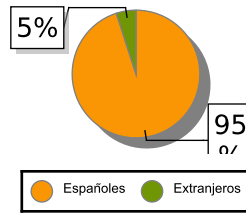
ALBERGUES

	Total			Residentes en España			Residentes en el extranjero		
	2018	2019	Variación Interanual	2018	2019	Variación Interanual	2018	2019	Variación Interanual
Pernoctaciones. Turismo									
España	242.941	279.004	14,84 %	164.207	188.996	15,10 %	78.734	90.008	14,32 %
Extremadura	2.977	4.415	48,30 %	2.796	4.195	50,04 %	181	220	21,55 %
Viajeros. Turismo									
España	104.767	107.841	2,93 %	73.864	72.961	-1,22 %	30.903	34.880	12,87 %
Extremadura	1.452	2.144	47,66 %	1.379	1.944	40,97 %	73	200	173,97 %
Estancia media. Turismo									
España	2,32	2,59	11,64 %						
Extremadura	2,05	2,06	0,49 %						

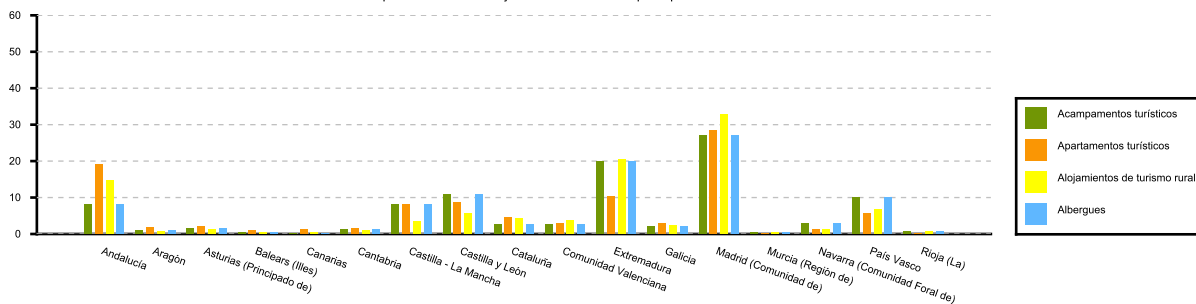
VIAJEROS EXTREMADURA



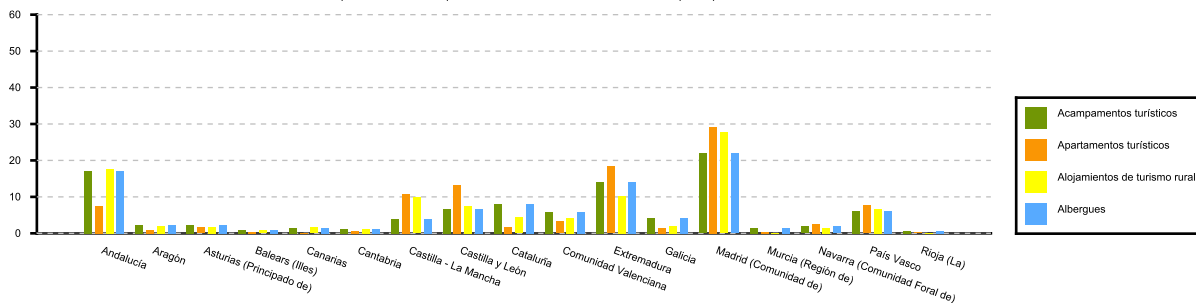
PERNOCTACIONES EXTREMADURA



Distribución porcentual de los viajeros residentes en España por CCAA con destino Extremadura



Distribución porcentual de las pernoctaciones de los residentes en España por CCAA con destino Extremadura



Fuente: Elaboración propia a partir de los datos del INE.