

En marzo, se alojaron 35.931 viajeros en establecimientos turísticos extrahoteleros un 13,3% más que en el mismo mes del año anterior (en España bajan un 11,7%), según los datos publicados por el Instituto Nacional de Estadística. El número de pernoctaciones se situó en 68.706, un 8,8% menos que en 2018 (-12,6% a nivel nacional).

El turismo rural aumenta interanualmente en viajeros (20,9%) y baja en pernoctaciones (-4,7%) en este mes. La estancia media se sitúa en 1,94 días, un 21,5% menos que la del mismo mes de 2018. Los viajeros residentes en nuestro país representaron el 90% del total de viajeros recibidos y de las pernoctaciones.

El número de viajeros que se han alojado en cámpines en Extremadura subió respecto al mismo mes de 2018 un 0,6% y las pernoctaciones bajaron un 14,4%; la estancia media se reduce interanualmente un 15%. Respecto al origen el 67% de los viajeros en acampamentos tenían la residencia en España.

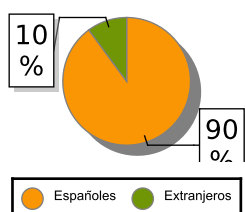
En los apartamentos turísticos extremeños aumenta el número de viajeros (7,9%) y se reducen las pernoctaciones (-9,3%). La estancia media baja un 16% en este mes. Respecto al origen de los viajeros, el 91% eran viajeros residentes en España.

Las pernoctaciones en albergues bajan un 38,2% en este mes respecto a las registradas en marzo de 2018. El número de viajeros se reduce un 5,8% y la estancia media un 34,3% en tasa anual.

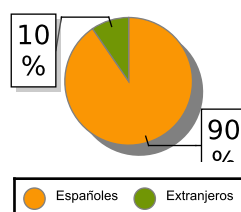
**ALOJAMIENTOS TURISMO RURAL**

	Total			Residentes en España			Residentes en el extranjero		
	2018	2019	Variación Interanual	2018	2019	Variación Interanual	2018	2019	Variación Interanual
<b>Número de viajeros</b>									
España	327.077	288.325	-11,85 %	286.691	250.161	-12,74 %	40.386	38.164	-5,50 %
Extremadura	17.665	21.357	20,90 %	16.370	19.199	17,28 %	1.295	2.158	66,64 %
<b>Número de pernoctaciones</b>									
España	823.845	616.969	-25,11 %	671.497	488.067	-27,32 %	152.348	128.902	-15,39 %
Extremadura	43.567	41.531	-4,67 %	40.675	37.555	-7,67 %	2.892	3.976	37,48 %
<b>Estancia media</b>									
España	2,52	2,14	-15,08 %						
Extremadura	2,47	1,94	-21,46 %						

VIAJEROS EXTREMADURA



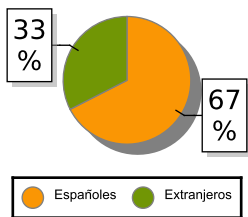
PERNOCTACIONES EXTREMADURA



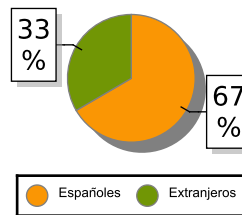
**ACAMPAMENTOS TURÍSTICOS**

	Total			Residentes en España			Residentes en el extranjero		
	2018	2019	Variación Interanual	2018	2019	Variación Interanual	2018	2019	Variación Interanual
<b>Número de viajeros</b>									
España	417.647	313.881	-24,85 %	309.192	207.832	-32,78 %	108.455	106.049	-2,22 %
Extremadura	5.328	5.359	0,58 %	4.194	3.617	-13,76 %	1.134	1.742	53,62 %
<b>Número de pernотaciones</b>									
España	1.894.500	1.484.430	-21,65 %	926.348	523.422	-43,50 %	968.152	961.008	-0,74 %
Extremadura	13.099	11.214	-14,39 %	10.874	7.469	-31,31 %	2.225	3.745	68,31 %
<b>Estancia media</b>									
España	4,54	4,73	4,19 %						
Extremadura	2,46	2,09	-15,04 %						

VIAJEROS EXTREMADURA



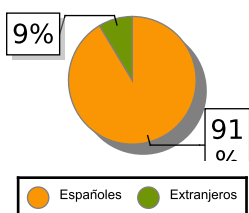
PERNOCTACIONES EXTREMADURA



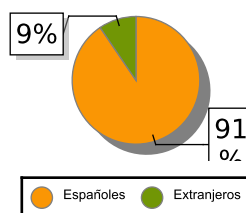
**APARTAMENTOS TURÍSTICOS**

	Total			Residentes en España			Residentes en el extranjero		
	2018	2019	Variación Interanual	2018	2019	Variación Interanual	2018	2019	Variación Interanual
<b>Número de viajeros</b>									
España	814.768	775.514	-4,82 %	312.809	267.289	-14,55 %	501.959	508.225	1,25 %
Extremadura	7.175	7.745	7,94 %	6.237	7.079	13,50 %	938	666	-29,00 %
<b>Número de pernотaciones</b>									
España	4.822.515	4.478.354	-7,14 %	1.057.124	829.013	-21,58 %	3.765.391	3.649.341	-3,08 %
Extremadura	15.293	13.873	-9,29 %	13.542	12.556	-7,28 %	1.751	1.317	-24,79 %
<b>Estancia media</b>									
España	5,92	5,77	-2,53 %						
Extremadura	2,13	1,79	-15,96 %						

VIAJEROS EXTREMADURA



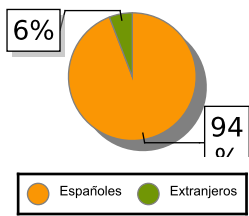
PERNOCTACIONES EXTREMADURA



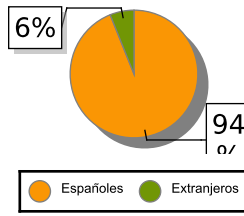
**ALBERGUES**

	Total			Residentes en España			Residentes en el extranjero		
	2018	2019	Variación Interanual	2018	2019	Variación Interanual	2018	2019	Variación Interanual
<b>Pernoctaciones. Turismo</b>									
España	236.472	222.078	-6,09 %	170.918	145.698	-14,76 %	65.554	76.380	16,51 %
Extremadura	3.376	2.088	-38,15 %	3.247	1.961	-39,61 %	129	127	-1,55 %
<b>Viajeros. Turismo</b>									
España	103.745	90.831	-12,45 %	78.003	59.817	-23,31 %	25.742	31.014	20,48 %
Extremadura	1.560	1.470	-5,77 %	1.454	1.384	-4,81 %	106	86	-18,87 %
<b>Estancia media. Turismo</b>									
España	2,28	2,44	7,02 %						
Extremadura	2,16	1,42	-34,26 %						

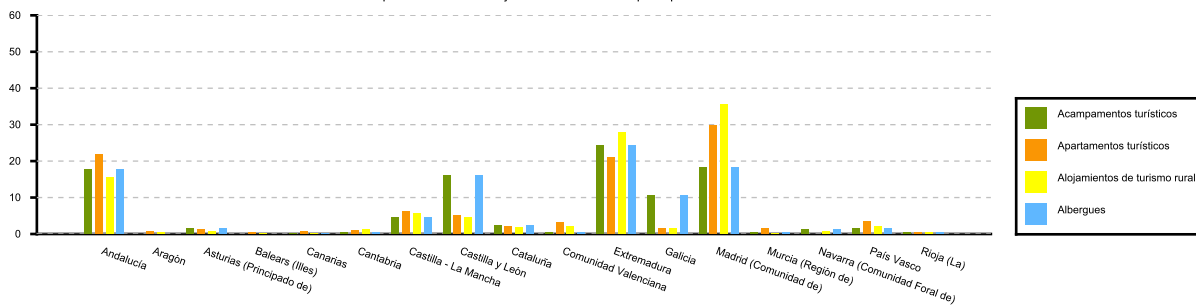
VIAJEROS EXTREMADURA



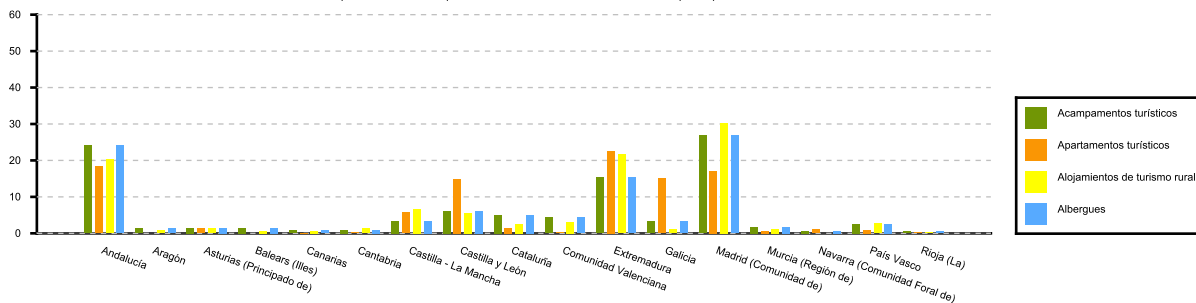
PERNOCTACIONES EXTREMADURA



Distribución porcentual de los viajeros residentes en España por CCAA con destino Extremadura



Distribución porcentual de las pernoctaciones de los residentes en España por CCAA con destino Extremadura



Fuente: Elaboración propia a partir de los datos del INE.