

En enero, se alojaron 11.805 viajeros en establecimientos turísticos extrahoteleros un 2,4% menos que en el mismo mes del año anterior (en España un -2,5%), según los datos publicados por el Instituto Nacional de Estadística. El número de pernoctaciones se situó en 21.553, un 5,4% menos que en 2018 (-3,7% a nivel nacional).

El turismo rural aumenta interanualmente en viajeros (7,8%) y baja en pernoctaciones (-3,5%) en este mes. La estancia media se sitúa en 1,85 días, un 10,6% menos que la del mismo mes de 2018. Los viajeros residentes en nuestro país representaron el 89% del total de viajeros recibidos y de las pernoctaciones.

El número de viajeros que se han alojado en cámpines en Extremadura bajó respecto al mismo mes de 2018 un 51,2% y las pernoctaciones un 50,6%; la estancia media sube interanualmente un 1%. Respecto al origen el 66% de los viajeros en acampamentos tenían la residencia en España.

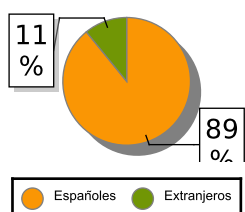
En los apartamentos turísticos extremeños aumenta el número de viajeros (6,4%) y de las pernoctaciones (20,7%). La estancia media sube un 13,6% en este mes. Respecto al origen de los viajeros, el 81% eran viajeros residentes en España.

Las pernoctaciones en albergues bajan un 33,6% en este mes respecto a las registradas en enero de 2018. El número de viajeros se reduce un 34,2% y sube la estancia media un 0,6% en tasa anual.

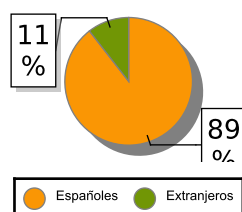
**ALOJAMIENTOS TURISMO RURAL**

	Total			Residentes en España			Residentes en el extranjero		
	2018	2019	Variación Interanual	2018	2019	Variación Interanual	2018	2019	Variación Interanual
<b>Número de viajeros</b>									
España	139.670	136.278	-2,43 %	122.354	118.046	-3,52 %	17.316	18.232	5,29 %
Extremadura	6.371	6.867	7,79 %	5.862	6.120	4,40 %	509	747	46,76 %
<b>Número de pernoctaciones</b>									
España	321.955	313.246	-2,71 %	245.173	243.782	-0,57 %	76.782	69.464	-9,53 %
Extremadura	13.173	12.713	-3,49 %	12.113	11.374	-6,10 %	1.060	1.339	26,32 %
<b>Estancia media</b>									
España	2,31	2,30	-0,43 %						
Extremadura	2,07	1,85	-10,63 %						

VIAJEROS EXTREMADURA



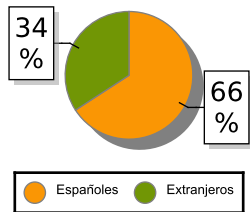
PERNOCTACIONES EXTREMADURA



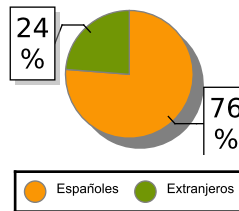
**ACAMPAMENTOS TURÍSTICOS**

	Total			Residentes en España			Residentes en el extranjero		
	2018	2019	Variación Interanual	2018	2019	Variación Interanual	2018	2019	Variación Interanual
<b>Número de viajeros</b>									
España	123.538	123.455	-0,07 %	68.000	64.236	-5,54 %	55.538	59.219	6,63 %
Extremadura	1.734	846	-51,21 %	987	557	-43,57 %	747	289	-61,31 %
<b>Número de pernотaciones</b>									
España	1.087.932	1.080.037	-0,73 %	212.882	198.650	-6,69 %	875.050	881.387	0,72 %
Extremadura	3.400	1.679	-50,62 %	2.300	1.280	-44,35 %	1.100	399	-63,73 %
<b>Estancia media</b>									
España	8,81	8,75	-0,68 %						
Extremadura	1,96	1,98	1,02 %						

VIAJEROS EXTREMADURA



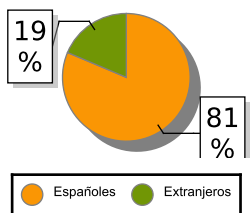
PERNOCTACIONES EXTREMADURA



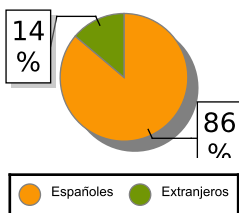
**APARTAMENTOS TURÍSTICOS**

	Total			Residentes en España			Residentes en el extranjero		
	2018	2019	Variación Interanual	2018	2019	Variación Interanual	2018	2019	Variación Interanual
<b>Número de viajeros</b>									
España	572.883	555.630	-3,01 %	162.496	158.467	-2,48 %	410.387	397.163	-3,22 %
Extremadura	3.620	3.851	6,38 %	3.067	3.133	2,15 %	553	718	29,84 %
<b>Número de pernотaciones</b>									
España	4.106.671	3.898.247	-5,08 %	615.723	600.531	-2,47 %	3.490.948	3.297.716	-5,54 %
Extremadura	5.590	6.746	20,68 %	4.932	5.813	17,86 %	658	933	41,79 %
<b>Estancia media</b>									
España	7,17	7,02	-2,09 %						
Extremadura	1,54	1,75	13,64 %						

VIAJEROS EXTREMADURA



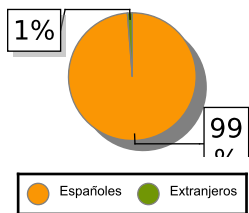
PERNOCTACIONES EXTREMADURA



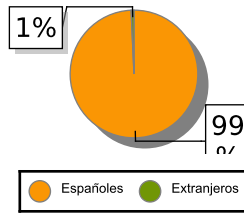
**ALBERGUES**

	Total			Residentes en España			Residentes en el extranjero		
	2018	2019	Variación Interanual	2018	2019	Variación Interanual	2018	2019	Variación Interanual
<b>Pernoctaciones. Turismo</b>									
España	113.283	133.099	17,49 %	72.114	83.855	16,28 %	41.169	49.244	19,61 %
Extremadura	625	415	-33,60 %	615	412	-33,01 %	10	3	-70,00 %
<b>Viajeros. Turismo</b>									
España	41.801	40.828	-2,33 %	26.035	25.344	-2,65 %	15.766	15.484	-1,79 %
Extremadura	366	241	-34,15 %	364	238	-34,62 %	2	3	50,00 %
<b>Estancia media. Turismo</b>									
España	2,71	3,26	20,30 %						
Extremadura	1,71	1,72	0,58 %						

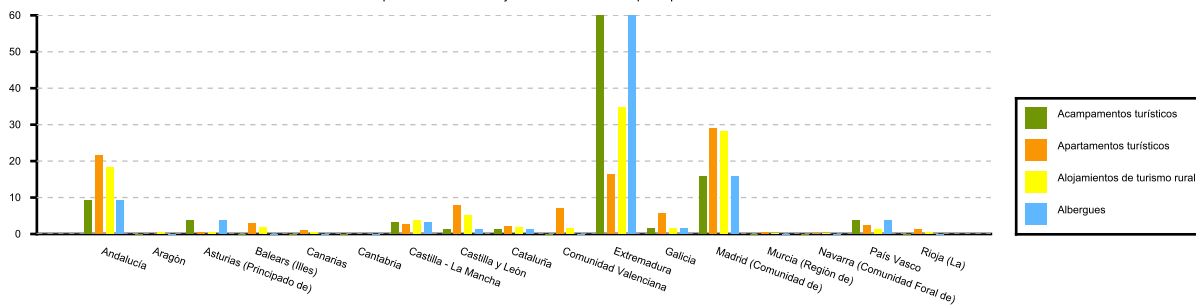
VIAJEROS EXTREMADURA



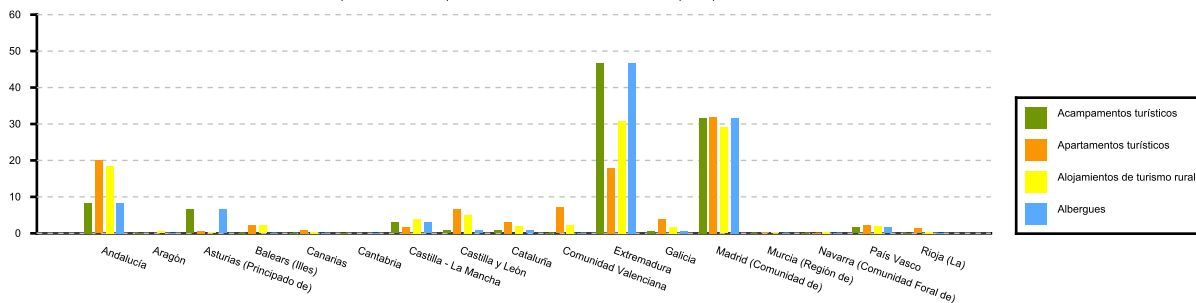
PERNOCTACIONES EXTREMADURA



Distribución porcentual de los viajeros residentes en España por CCAA con destino Extremadura



Distribución porcentual de las pernoctaciones de los residentes en España por CCAA con destino Extremadura



Fuente: Elaboración propia a partir de los datos del INE.