

Durante el mes de diciembre 92.838 viajeros visitaron los hoteles de Extremadura, un 4,1% más que en el mismo mes del año anterior (en España se alcanzó una tasa interanual de 4,3%), según los datos proporcionados por el Instituto Nacional de Estadística. Se registraron 152.436 pernотaciones en establecimientos hoteleros extremeños, un 1,6% más que en diciembre de 2017 (a nivel estatal un 2,6%).

Bajan las pernотaciones de viajeros residentes en España un 0,2% y suben las de residentes en el extranjero un 15,5%. La estancia media en la Comunidad Autónoma se sitúa en 1,64 días, un 2,4% menos que en el mismo mes de 2017.

Los hoteles en Extremadura ingresan 20,99 euros (44,02 euros a nivel nacional) por habitación disponible, un 14,8% más que en el año anterior; y facturan 58,72 euros (82,77 euros en España) de media por habitación ocupada, un 2,16% más que en diciembre de 2017.

En el conjunto del año 2018 los viajeros que se alojaron en hoteles de Extremadura se cifraron en 1.448.158, un 5,5% más que en 2017. Las pernотaciones en establecimientos hoteleros en este año fueron 2.487.424, un 5% más que en el año anterior.

NÚMERO DE VIAJEROS

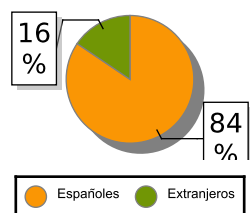
	Total		Residentes en España		Residentes en el extranjero	
	Diciembre	Tasa var.	Diciembre	Tas var.	Diciembre	Tasa var.
España	6.058.092	4,35 %	3.484.893	0,67 %	2.573.199	9,78 %
Extremadura	92.838	4,05 %	78.405	2,29 %	14.433	14,78 %
Badajoz	48.409	5,29 %	40.261	5,81 %	8.148	2,79 %
Cáceres	44.429	2,74 %	38.144	-1,18 %	6.285	35,25 %

NÚMERO DE PERNOTACIONES

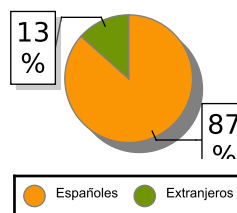
ESTANCIA MEDIA

	Total		Residentes en España		Residentes en el extranjero		Diciembre	Tasa var.
	Diciembre	Tasa var.	Diciembre	Tas var.	Diciembre	Tasa var.		
España	16.626.731	2,56 %	6.921.699	-0,89 %	9.705.032	5,17 %	2,74	-1,79 %
Extremadura	152.436	1,64 %	131.988	-0,22 %	20.448	15,53 %	1,64	-2,38 %
Badajoz	77.713	1,84 %	66.949	2,00 %	10.764	0,88 %	1,61	-3,01 %
Cáceres	74.723	1,43 %	65.039	-2,41 %	9.684	37,75 %	1,68	-1,18 %

VIAJEROS EXTREMADURA



PERNOTACIONES EXTREMADURA

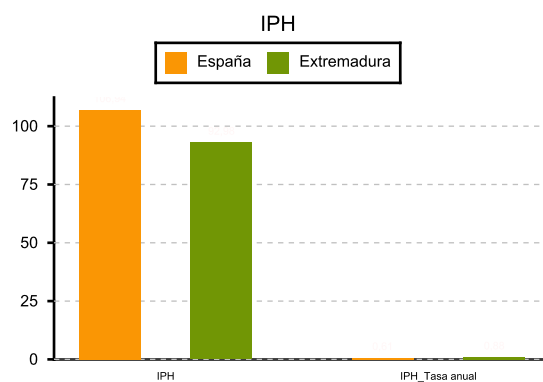
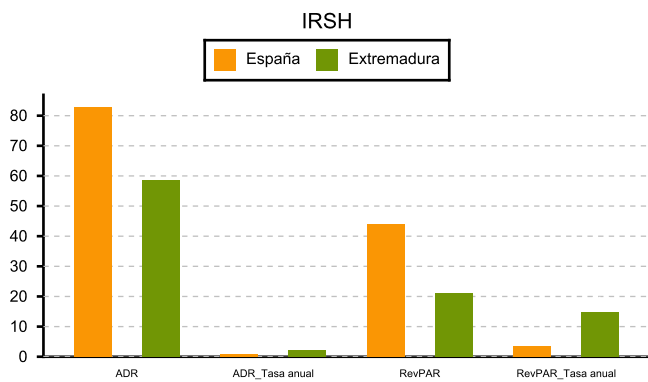


INDICADORES DE RENTABILIDAD DEL SECTOR HOTELERO (ADR y RevPAR en euros)

ÍNDICE DE PRECIOS HOTELEROS (IPH)

Base 2008

	ADR	Var. anual	RevPAR	Var. anual	Índice	Var. anual
España	82,77	0,78	44,02	3,43	106,94	0,61
Extremadura	58,72	2,16	20,99	14,80	92,98	0,88



ADR: Facturación media por habitación ocupada

RevPAR: Ingresos por habitación disponible

Fuente: Elaboración propia a partir de los datos del INE