

El Instituto de Estadística de Extremadura, organismo perteneciente a la Junta de Extremadura, publica la información referida a la coyuntura turística hotelera a partir de los datos proporcionados por el Instituto Nacional de Estadística.

Durante el mes de noviembre 108.413 viajeros visitaron los hoteles de Extremadura, un 0,5% menos que en el mismo mes del año anterior (en España se alcanzó una tasa interanual de 3,3%). Se registraron 189.571 pernотaciones en establecimientos hoteleros extremeños, un 2,6% menos que en el mismo mes de 2018 (a nivel estatal un 0,5%).

Bajan las pernотaciones de viajeros residentes en España un 5,7% y las de residentes en el extranjero suben un 19,1%. La estancia media en la Comunidad Autónoma se sitúa en 1,75 días, 2,2% menos que noviembre de 2018 (un 2,8% menos a nivel nacional).

Los hoteles en Extremadura ingresan 23,2 euros (50,2 euros a nivel nacional) por habitación disponible, un 1,7% más que en el año anterior; y facturan 55,8 euros (83,2 euros en España) de media por habitación ocupada, un 1,3% menos que en noviembre de 2018.

NÚMERO DE VIAJEROS

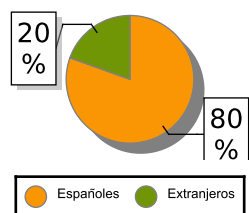
	Total		Residentes en España		Residentes en el extranjero	
	Noviembre	Tasa var.	Noviembre	Tasa var.	Noviembre	Tasa var.
España	6.696.763	3,25 %	3.582.770	0,88 %	3.113.993	6,12 %
Extremadura	108.413	-0,50 %	87.249	-5,85 %	21.164	29,95 %
Badajoz	56.654	-1,53 %	43.094	-10,28 %	13.560	42,69 %
Cáceres	51.759	0,67 %	44.155	-1,07 %	7.604	12,10 %

NÚMERO DE PERNOCTACIONES

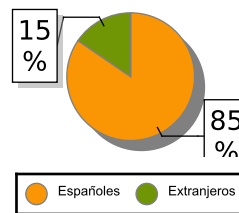
ESTANCIA MEDIA

	Total		Residentes en España		Residentes en el extranjero		Noviembre	Tasa var.
	Noviembre	Tasa var.	Noviembre	Tasa var.	Noviembre	Tasa var.		
España	18.345.499	0,46 %	7.204.004	0,68 %	11.141.49	0,32 %	2,74	-2,84 %
Extremadura	189.571	-2,60 %	160.309	-5,74 %	29.262	19,13 %	1,75	-2,23 %
Badajoz	97.257	-1,37 %	78.923	-7,20 %	18.334	35,19 %	1,72	0,58 %
Cáceres	92.314	-3,87 %	81.386	-4,28 %	10.928	-0,66 %	1,78	-4,81 %

VIAJEROS EXTREMADURA



PERNOCTACIONES EXTREMADURA

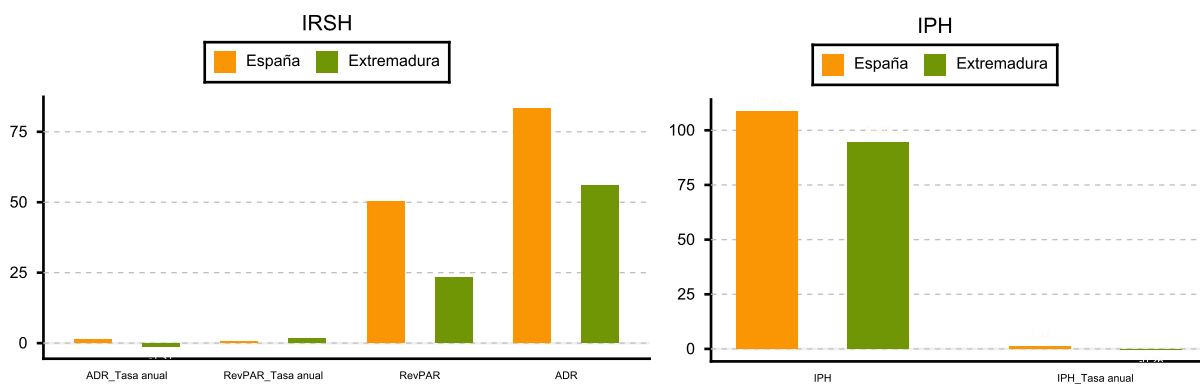


INDICADORES DE RENTABILIDAD DEL SECTOR HOTELERO (ADR y RevPAR en euros)

	ADR	Var. anual	RevPAR	Var. anual
España	83,17	1,40	50,20	0,62
Extremadura	55,82	-1,31	23,24	1,72

ÍNDICE DE PRECIOS HOTELEROS (IPH)

	Base 2008	
	Índice	Var. anual
España	108,62	1,33
Extremadura	94,67	-0,26



ADR: Facturación media por habitación ocupada

RevPAR: Ingresos por habitación disponible

Fuente: Elaboración propia a partir de los datos del INE