

El Instituto de Estadística de Extremadura, organismo perteneciente a la Junta de Extremadura, publica la información referida a la coyuntura turística hotelera a partir de los datos proporcionados por el Instituto Nacional de Estadística.

Durante el mes de agosto 170.362 viajeros visitaron los hoteles de Extremadura, un 1,8% menos que en el mismo mes del año anterior (en España se alcanzó una tasa interanual de 3,1%). Se registraron 278.057 pernoctaciones en establecimientos hoteleros extremeños, un 1,5% menos que en el mismo mes de 2018 (a nivel estatal un 1,5% más).

Bajan las pernoctaciones de viajeros residentes en España un 0,5% y las de residentes en el extranjero un 6,4%. La estancia media en la Comunidad Autónoma se sitúa en 1,63 días, misma cifra que en agosto de 2018 (un 1,4% menos a nivel nacional).

Los hoteles en Extremadura ingresan 30,86 euros (87,32 euros a nivel nacional) por habitación disponible, un 6,4% más que en el año anterior; y facturan 62,14 euros (109,67 euros en España) de media por habitación ocupada, un 3,4% más que en agosto de 2018.

NÚMERO DE VIAJEROS

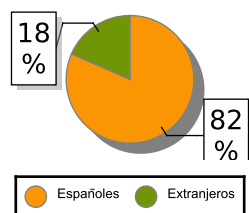
	Total		Residentes en España		Residentes en el extranjero	
	Agosto	Tasa var.	Agosto	Tas var.	Agosto	Tasa var.
España	12.893.366	3,14 %	6.371.876	3,08 %	6.521.490	3,20 %
Extremadura	170.362	-1,78 %	138.915	-2,27 %	31.447	0,47 %
Badajoz	87.509	-0,09 %	69.021	-0,96 %	18.488	3,26 %
Cáceres	82.853	-3,49 %	69.894	-3,53 %	12.959	-3,25 %

NÚMERO DE PERNOCTACIONES

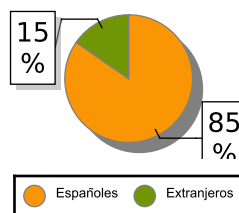
ESTANCIA MEDIA

	Total		Residentes en España		Residentes en el extranjero		Agosto	Tasa var.
	Agosto	Tasa var.	Agosto	Tas var.	Agosto	Tasa var.		
España	46.998.612	1,50 %	18.185.405	3,71 %	28.813.20	0,14 %	3,65	-1,35 %
Extremadura	278.058	-1,46 %	235.322	-0,50 %	42.736	-6,45 %	1,63	0,00 %
Badajoz	136.497	-1,19 %	112.673	0,34 %	23.824	-7,86 %	1,56	-1,27 %
Cáceres	141.560	-1,72 %	122.649	-1,26 %	18.911	-4,62 %	1,71	1,79 %

VIAJEROS EXTREMADURA



PERNOCTACIONES EXTREMADURA

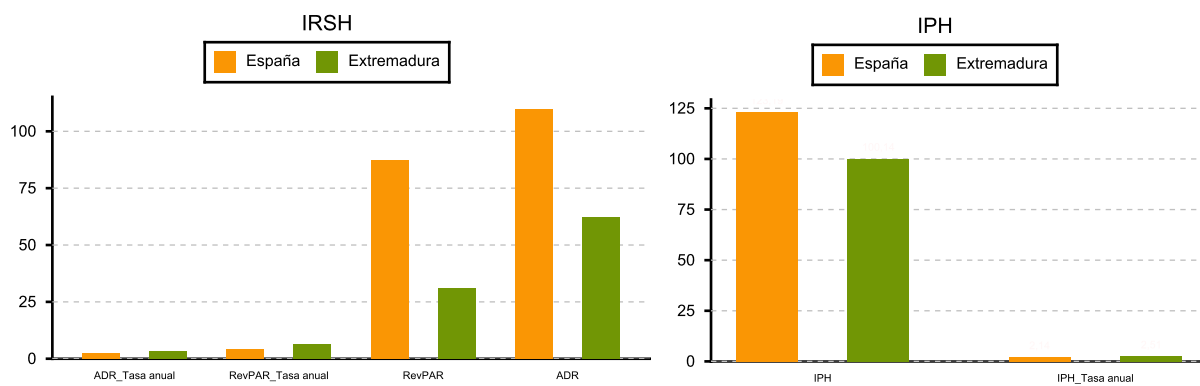


INDICADORES DE RENTABILIDAD DEL SECTOR HOTELERO (ADR y RevPAR en euros)

	ADR		RevPAR		Índice de Precios Hoteleros (IPH)	
	Var. anual	Var. anual	Var. anual	Índice	Var. anual	Var. anual
España	109,67	2,43	87,32	4,00	123,19	2,14
Extremadura	62,14	3,39	30,86	6,43	100,14	2,51

ÍNDICE DE PRECIOS HOTELEROS (IPH)

Base 2008



ADR: Facturación media por habitación ocupada

RevPAR: Ingresos por habitación disponible

Fuente: Elaboración propia a partir de los datos del INE