

El Instituto de Estadística de Extremadura, organismo perteneciente a la Junta de Extremadura, publica la información referida a la coyuntura turística hotelera a partir de los datos proporcionados por el Instituto Nacional de Estadística.

Durante el mes de julio 141.014 viajeros visitaron los hoteles de Extremadura, un 0,9% menos que en el mismo mes del año anterior (en España se alcanzó una tasa interanual positiva del 3,3%). Se registraron 226.552 pernoctaciones en establecimientos hoteleros extremeños, un 0,5% menos que en julio de 2018 (a nivel estatal un 1,1% más).

Bajan las pernoctaciones de viajeros residentes en España un 0,7% y las de residentes en el extranjero suben un 0,5%. La estancia media en la Comunidad Autónoma se sitúa en 1,61 días, un 0,6% más que en el mismo mes de 2018.

Los hoteles en Extremadura ingresaron 24,85 euros (76,91 euros a nivel nacional) por habitación disponible, un 4,6% más que en el año anterior; y facturaron 57,66 euros (102,81 euros en España) de media por habitación ocupada, un 1,2% más que en julio de 2018.

NÚMERO DE VIAJEROS

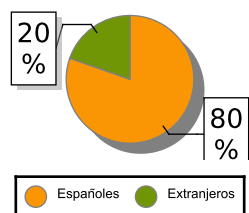
	Total		Residentes en España		Residentes en el extranjero	
	Julio	Tasa var.	Julio	Tas var.	Julio	Tasa var.
España	12.097.382	3,33 %	5.653.443	5,07 %	6.443.939	1,85 %
Extremadura	141.014	-0,88 %	113.338	-3,88 %	27.676	13,67 %
Badajoz	71.937	-4,98 %	55.635	-9,19 %	16.302	12,86 %
Cáceres	69.076	3,78 %	57.702	1,84 %	11.374	14,84 %

NÚMERO DE PERNOCTACIONES

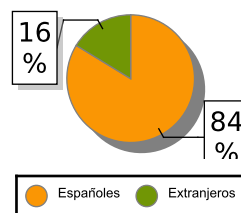
ESTANCIA MEDIA

	Total		Residentes en España		Residentes en el extranjero		Julio	Tasa var.
	Julio	Tasa var.	Julio	Tas var.	Julio	Tasa var.		
España	43.205.627	1,14 %	14.845.306	4,65 %	28.360.32	-0,60 %	3,57	-2,19 %
Extremadura	226.552	-0,49 %	189.694	-0,68 %	36.858	0,48 %	1,61	0,63 %
Badajoz	115.413	-3,67 %	94.183	-6,04 %	21.230	8,49 %	1,60	1,27 %
Cáceres	111.139	3,04 %	95.511	5,25 %	15.628	-8,67 %	1,61	-0,62 %

VIAJEROS EXTREMADURA



PERNOCTACIONES EXTREMADURA

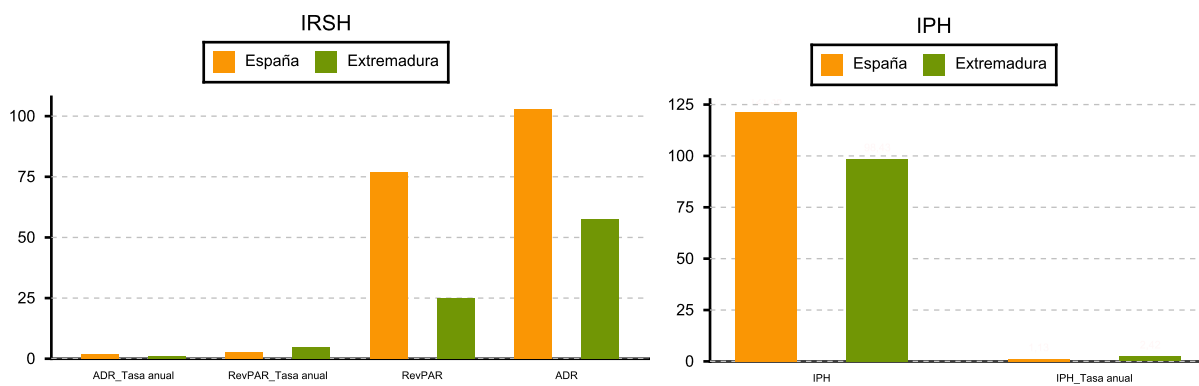


INDICADORES DE RENTABILIDAD DEL SECTOR HOTELERO (ADR y RevPAR en euros)

ÍNDICE DE PRECIOS HOTELEROS (IPH)

Base 2008

	ADR	Var. anual	RevPAR	Var. anual	Índice	Var. anual
	España	102,81	1,70	76,91	2,52	121,38
Extremadura	57,66	1,18	24,85	4,59	98,43	2,42



ADR: Facturación media por habitación ocupada

RevPAR: Ingresos por habitación disponible

Fuente: Elaboración propia a partir de los datos del INE