

El Instituto de Estadística de Extremadura, organismo perteneciente a la Junta de Extremadura publica la coyuntura turística hotelera a partir de los datos proporcionados por el Instituto Nacional de Estadística.

Durante el mes de junio 127.218 viajeros visitaron los hoteles de Extremadura, un 0,4% más que en el mismo mes del año anterior (en España se alcanzó una tasa interanual de 4,6%). Se registraron 219.745 pernoctaciones en establecimientos hoteleros extremeños, un 0,9% más que en junio de 2018 (a nivel estatal un 2,6%).

Suben las pernoctaciones de viajeros residentes en España un 0,7% y las de residentes en el extranjero un 2,4%. La estancia media en la Comunidad Autónoma se sitúa en 1,73 días, un 0,6% más que en el mismo mes de 2018.

Los hoteles en Extremadura ingresan 25,63 euros (67,97 euros a nivel nacional) por habitación disponible, un 11,4% más que en el año anterior; y facturan 57,15 euros (93,05 euros en España) de media por habitación ocupada, un 2,2% más que en junio de 2018.

NÚMERO DE VIAJEROS

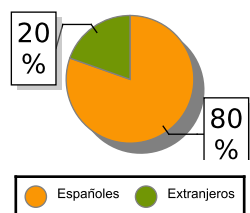
	Total		Residentes en España		Residentes en el extranjero	
	Junio	Tasa var.	Junio	Tasa var.	Junio	Tasa var.
España	11.344.295	4,59 %	5.165.633	6,10 %	6.178.662	3,36 %
Extremadura	127.218	0,39 %	102.295	-0,79 %	24.923	5,53 %
Badajoz	63.140	-4,56 %	48.859	-7,48 %	14.281	6,97 %
Cáceres	64.078	5,80 %	53.436	6,24 %	10.642	3,64 %

NÚMERO DE PERNOCTACIONES

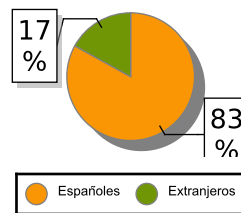
ESTANCIA MEDIA

	Total		Residentes en España		Residentes en el extranjero		Junio	Tasa var.
	Junio	Tasa var.	Junio	Tasa var.	Junio	Tasa var.		
España	37.102.584	2,58 %	11.544.670	6,33 %	25.557.91	0,98 %	3,27	-1,80 %
Extremadura	219.745	0,94 %	182.453	0,65 %	37.292	2,40 %	1,73	0,58 %
Badajoz	109.037	-2,58 %	88.075	-5,29 %	20.962	10,73 %	1,73	2,37 %
Cáceres	110.708	4,67 %	94.378	6,91 %	16.330	-6,62 %	1,73	-1,14 %

VIAJEROS EXTREMADURA



PERNOCTACIONES EXTREMADURA

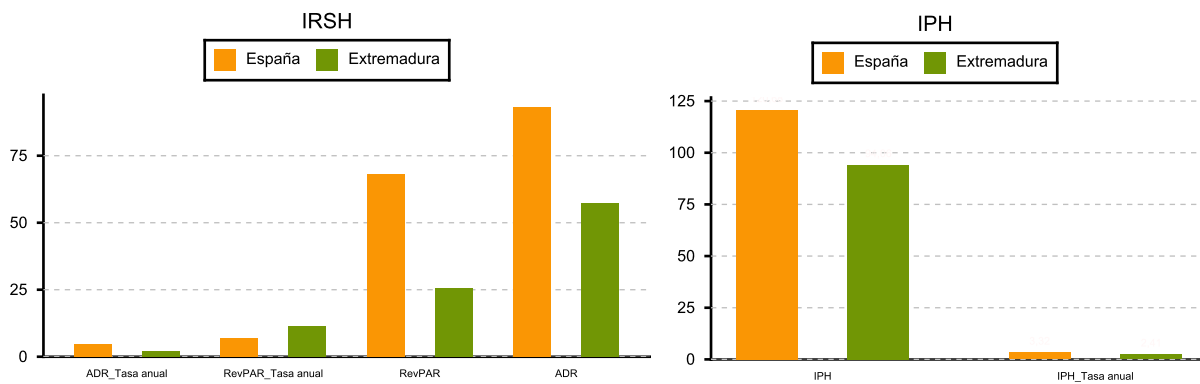


INDICADORES DE RENTABILIDAD DEL SECTOR HOTELERO (ADR y RevPAR en euros)

ÍNDICE DE PRECIOS HOTELEROS (IPH)

Base 2008

	ADR		RevPAR		Índice	
	Var. anual	Var. anual	Var. anual	Var. anual	Var. anual	Var. anual
España	93,05	4,70	67,97	6,99	120,68	3,32
Extremadura	57,15	2,20	25,63	11,36	94,06	2,41



ADR: Facturación media por habitación ocupada

RevPAR: Ingresos por habitación disponible

Fuente: Elaboración propia a partir de los datos del INE