

Durante el mes de mayo 138.360 viajeros visitaron los hoteles de Extremadura, un 3,2% más que en el mismo mes del año anterior (en España se alcanzó una tasa interanual de 5,2%), según los datos proporcionados por el Instituto Nacional de Estadística. Se registraron 242.114 pernотaciones en establecimientos hoteleros extremeños, un 2,6% más que en mayo de 2018 (a nivel estatal un 0,4%).

Suben las pernотaciones de viajeros residentes en España un 0,6% y las de residentes en el extranjero un 11,1%. La estancia media en la Comunidad Autónoma se sitúa en 1,75 días, un 0,6% menos que en el mismo mes de 2018.

Los hoteles en Extremadura ingresan 26,7 euros (54,58 euros a nivel nacional) por habitación disponible, un 5,5% más que en el año anterior; y facturan 56,62 euros (82,64 euros en España) de media por habitación ocupada, un 0,5% más que en mayo de 2018.

NÚMERO DE VIAJEROS

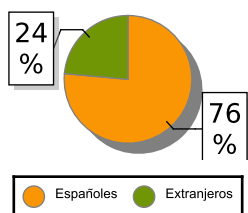
	Total		Residentes en España		Residentes en el extranjero	
	Mayo	Tasa var.	Mayo	Tas var.	Mayo	Tasa var.
España	10.562.869	5,20 %	4.579.288	7,74 %	5.983.581	3,34 %
Extremadura	138.360	3,21 %	105.738	2,20 %	32.622	6,64 %
Badajoz	72.251	4,65 %	54.496	4,41 %	17.755	5,39 %
Cáceres	66.109	1,70 %	51.242	-0,04 %	14.867	8,16 %

NÚMERO DE PERNOTACIONES

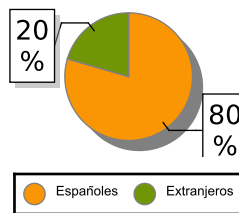
ESTANCIA MEDIA

	Total		Residentes en España		Residentes en el extranjero		Mayo	Tasa var.
	Mayo	Tasa var.	Mayo	Tas var.	Mayo	Tasa var.		
España	32.040.448	0,37 %	9.787.095	6,51 %	22.253.35	-2,11 %	3,03	-4,72 %
Extremadura	242.114	2,55 %	192.488	0,56 %	49.626	11,06 %	1,75	-0,57 %
Badajoz	122.076	4,29 %	97.188	4,53 %	24.888	3,39 %	1,69	-0,59 %
Cáceres	120.038	0,83 %	95.300	-3,19 %	24.738	20,01 %	1,82	-0,55 %

VIAJEROS EXTREMADURA



PERNOTACIONES EXTREMADURA

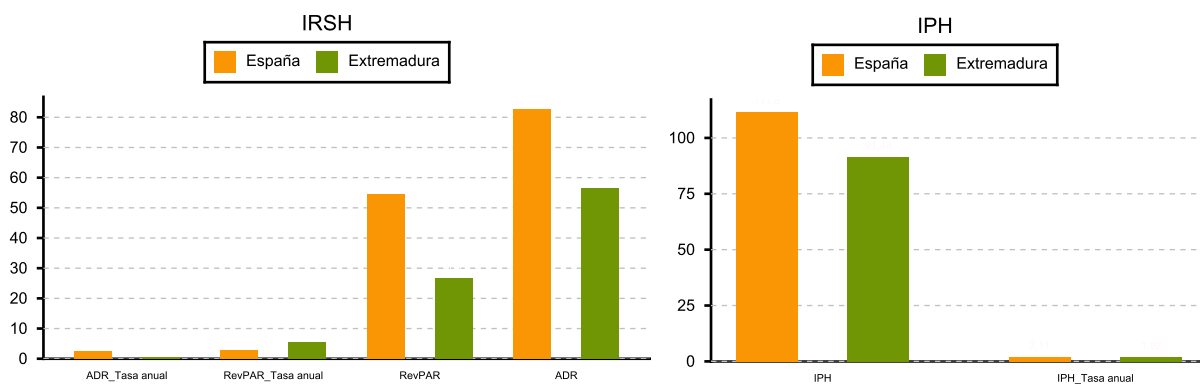


INDICADORES DE RENTABILIDAD DEL SECTOR HOTELERO (ADR y RevPAR en euros)

ÍNDICE DE PRECIOS HOTELEROS (IPH)

Base 2008

	ADR		RevPAR		Índice	
	Var. anual	RevPAR	Var. anual	Índice	Var. anual	
España	82,64	2,35	54,58	2,79	111,60	2,11
Extremadura	56,62	0,45	26,70	5,53	91,48	1,92



ADR: Facturación media por habitación ocupada

RevPAR: Ingresos por habitación disponible

Fuente: Elaboración propia a partir de los datos del INE