

Durante el mes de abril 141.971 viajeros visitaron los hoteles de Extremadura, un 7,1% más que en el mismo mes del año anterior (en España se alcanzó una tasa interanual de 7,6%), según los datos proporcionados por el Instituto Nacional de Estadística. Se registraron 252.486 pernотaciones en establecimientos hoteleros extremeños, un 3,4% más que en abril de 2018 (a nivel estatal un 6,7%).

Suben las pernотaciones de viajeros residentes en España un 2,8% y las de residentes en el extranjero un 6,8%. La estancia media en la Comunidad Autónoma se sitúa en 1,78 días, un 3,3% menos que en el mismo mes de 2018.

Los hoteles en Extremadura ingresan 30,33 euros (53,45 euros a nivel nacional) por habitación disponible, un 7,3% más que en el año anterior; y facturan 60,77 euros (83,14 euros en España) de media por habitación ocupada, un 2,9% más que en abril de 2018.

NÚMERO DE VIAJEROS

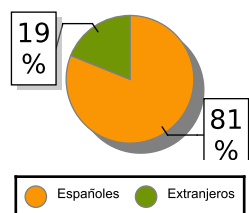
	Total		Residentes en España		Residentes en el extranjero	
	Abril	Tasa var.	Abril	Tas var.	Abril	Tasa var.
España	9.141.970	7,55 %	4.471.245	7,61 %	4.670.725	7,50 %
Extremadura	141.971	7,11 %	115.154	7,63 %	26.817	4,96 %
Badajoz	67.827	4,31 %	53.390	5,72 %	14.437	-0,57 %
Cáceres	74.144	9,81 %	61.764	9,33 %	12.380	12,23 %

NÚMERO DE PERNOTACIONES

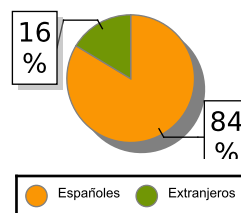
ESTANCIA MEDIA

	Total		Residentes en España		Residentes en el extranjero		Abril	Tasa var.
	Abril	Tasa var.	Abril	Tas var.	Abril	Tasa var.		
España	26.888.520	6,67 %	10.116.846	9,26 %	16.771.67	5,17 %	2,94	-1,01 %
Extremadura	252.486	3,45 %	211.143	2,82 %	41.343	6,81 %	1,78	-3,26 %
Badajoz	119.946	3,14 %	100.401	4,88 %	19.545	-4,94 %	1,77	-1,12 %
Cáceres	132.539	3,73 %	110.741	1,01 %	21.798	20,11 %	1,79	-5,29 %

VIAJEROS EXTREMADURA



PERNOTACIONES EXTREMADURA

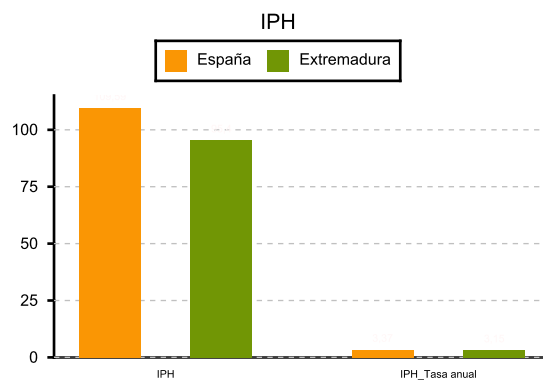
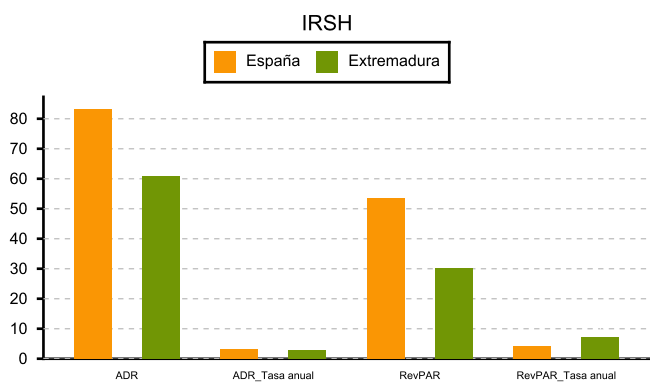


INDICADORES DE RENTABILIDAD DEL SECTOR HOTELERO (ADR y RevPAR en euros)

ÍNDICE DE PRECIOS HOTELEROS (IPH)

Base 2008

	ADR	Var. anual	RevPAR	Var. anual	Índice	Var. anual
España	83,14	3,18	53,45	4,24	109,59	3,37
Extremadura	60,77	2,91	30,33	7,30	95,40	3,15



ADR: Facturación media por habitación ocupada

RevPAR: Ingresos por habitación disponible

Fuente: Elaboración propia a partir de los datos del INE