

Durante el mes de marzo 119.685 viajeros visitaron los hoteles de Extremadura, un 5,5% más que en el mismo mes del año anterior (en España se alcanzó una tasa interanual de 0,1%), según los datos proporcionados por el Instituto Nacional de Estadística. Se registraron 213.157 pernотaciones en establecimientos hoteleros extremeños, un 4,6% más que en marzo de 2018 (a nivel estatal un -1,8%).

Suben las pernотaciones de viajeros residentes en España un 1,7% y las de residentes en el extranjero un 25,1%. La estancia media en la Comunidad Autónoma se sitúa en 1,78 días, un 1,1% menos que en el mismo mes de 2018.

Los hoteles en Extremadura ingresan 24,65 euros (50,39 euros a nivel nacional) por habitación disponible, un 3% más que en el año anterior; y facturan 56,29 euros (80,92 euros en España) de media por habitación ocupada, un 8,6% menos que en marzo de 2018.

**NÚMERO DE VIAJEROS**

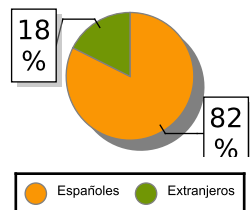
|             | Total     |           | Residentes en España |           | Residentes en el extranjero |           |
|-------------|-----------|-----------|----------------------|-----------|-----------------------------|-----------|
|             | Marzo     | Tasa var. | Marzo                | Tasa var. | Marzo                       | Tasa var. |
| España      | 7.542.541 | 0,14 %    | 4.046.788            | -2,17 %   | 3.495.753                   | 2,95 %    |
| Extremadura | 119.685   | 5,45 %    | 98.603               | 1,96 %    | 21.082                      | 25,59 %   |
| Badajoz     | 61.120    | 5,13 %    | 48.738               | 1,35 %    | 12.382                      | 23,22 %   |
| Cáceres     | 58.565    | 5,79 %    | 49.865               | 2,56 %    | 8.700                       | 29,14 %   |

**NÚMERO DE PERNOTACIONES**

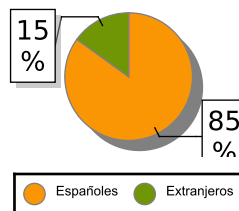
**ESTANCIA MEDIA**

|             | Total      |           | Residentes en España |           | Residentes en el extranjero |           | Marzo | Tasa var. |
|-------------|------------|-----------|----------------------|-----------|-----------------------------|-----------|-------|-----------|
|             | Marzo      | Tasa var. | Marzo                | Tasa var. | Marzo                       | Tasa var. |       |           |
| España      | 21.518.252 | -1,83 %   | 8.531.525            | -4,91 %   | 12.986.72                   | 0,31 %    | 2,85  | -2,06 %   |
| Extremadura | 213.158    | 4,62 %    | 181.082              | 1,68 %    | 32.076                      | 25,09 %   | 1,78  | -1,11 %   |
| Badajoz     | 105.633    | 2,79 %    | 87.637               | -1,58 %   | 17.996                      | 31,23 %   | 1,73  | -2,26 %   |
| Cáceres     | 107.524    | 6,49 %    | 93.444               | 4,94 %    | 14.080                      | 18,02 %   | 1,84  | 1,10 %    |

**VIAJEROS EXTREMADURA**



**PERNOTACIONES EXTREMADURA**

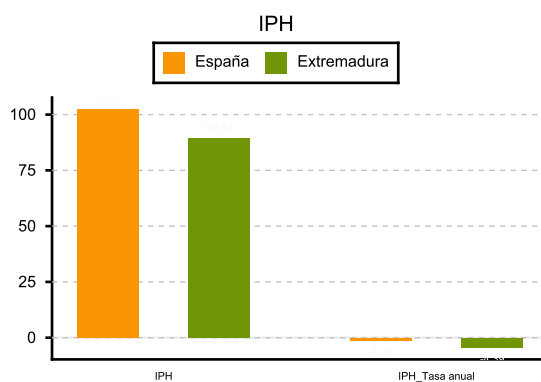
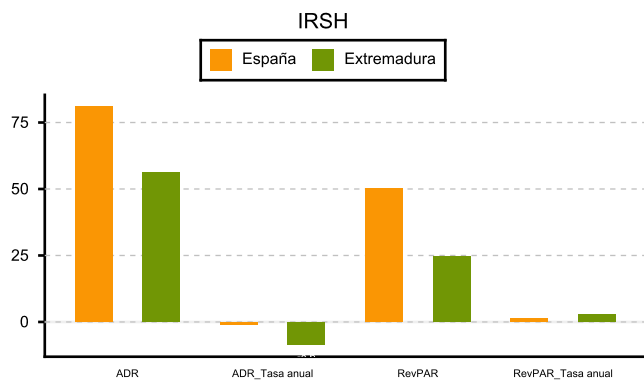


**INDICADORES DE RENTABILIDAD DEL SECTOR HOTELERO (ADR y RevPAR en euros)**

**ÍNDICE DE PRECIOS HOTELEROS (IPH)**

Base 2008

|             | ADR   | Var. anual | RevPAR | Var. anual | Índice | Var. anual |
|-------------|-------|------------|--------|------------|--------|------------|
| España      | 80,92 | -1,00      | 50,39  | 1,16       | 102,30 | -1,23      |
| Extremadura | 56,29 | -8,60      | 24,65  | 3,01       | 89,49  | -4,39      |



*ADR: Facturación media por habitación ocupada*

*RevPAR: Ingresos por habitación disponible*

Fuente: Elaboración propia a partir de los datos del INE