

Durante el mes de febrero 85.485 viajeros visitaron los hoteles de Extremadura, un 1,6% más que en el mismo mes del año anterior (en España se alcanzó una tasa interanual de 3%), según los datos proporcionados por el Instituto Nacional de Estadística. Se registraron 140.134 pernoctaciones en establecimientos hoteleros extremeños, un 1,4% más que en febrero de 2018 (a nivel estatal un 0,4%).

Bajan las pernoctaciones de viajeros residentes en España un 1,2% y suben las de residentes en el extranjero un 19,5%. La estancia media en la Comunidad Autónoma se sitúa en 1,64 días, igual que en el mismo mes de 2018.

Los hoteles en Extremadura ingresan 18,54 euros (49,2 euros a nivel nacional) por habitación disponible, un 7,7% más que en el año anterior; y facturan 54,06 euros (83,59 euros en España) de media por habitación ocupada, un 2,1% más que en febrero de 2018.

NÚMERO DE VIAJEROS

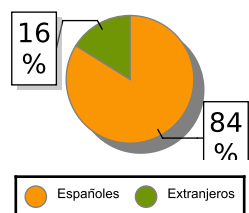
	Total		Residentes en España		Residentes en el extranjero	
	Febrero	Tasa var.	Febrero	Tas var.	Febrero	Tasa var.
España	6.003.840	3,05 %	3.316.151	3,35 %	2.687.689	2,68 %
Extremadura	85.485	1,57 %	71.695	-0,18 %	13.790	11,75 %
Badajoz	46.760	7,92 %	37.849	5,79 %	8.911	18,03 %
Cáceres	38.725	-5,18 %	33.846	-6,11 %	4.879	1,86 %

NÚMERO DE PERNOCTACIONES

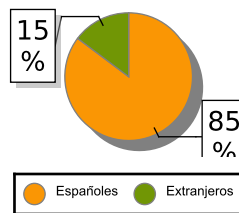
ESTANCIA MEDIA

	Total		Residentes en España		Residentes en el extranjero		Febrero	Tasa var.
	Febrero	Tasa var.	Febrero	Tas var.	Febrero	Tasa var.		
España	16.590.095	0,38 %	6.388.716	2,40 %	10.201.37	-0,85 %	2,76	-2,82 %
Extremadura	140.134	1,43 %	119.457	-1,16 %	20.677	19,53 %	1,64	0,00 %
Badajoz	75.597	10,86 %	62.282	6,56 %	13.315	36,65 %	1,62	3,18 %
Cáceres	64.537	-7,76 %	57.175	-8,40 %	7.362	-2,54 %	1,67	-2,34 %

VIAJEROS EXTREMADURA



PERNOCTACIONES EXTREMADURA

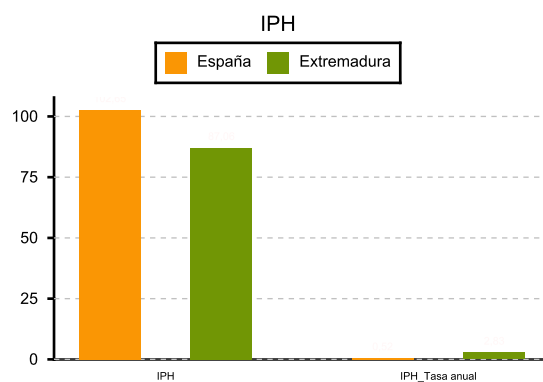
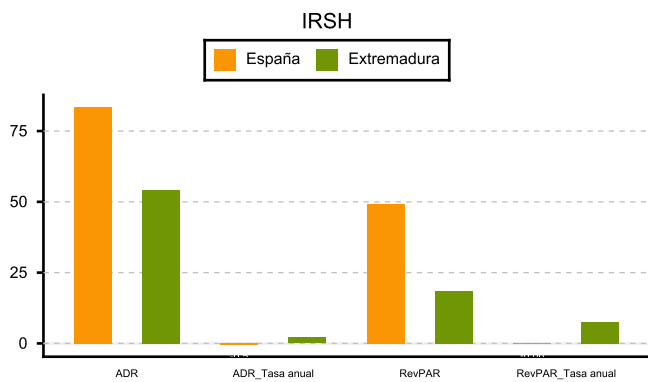


INDICADORES DE RENTABILIDAD DEL SECTOR HOTELERO (ADR y RevPAR en euros)

ÍNDICE DE PRECIOS HOTELEROS (IPH)

Base 2008

	ADR		RevPAR		Índice	
	Var. anual	RevPAR	Var. anual	Índice	Var. anual	
España	83,59	-0,50	49,20	-0,08	102,65	0,52
Extremadura	54,06	2,09	18,54	7,69	87,06	2,83



ADR: Facturación media por habitación ocupada

RevPAR: Ingresos por habitación disponible

Fuente: Elaboración propia a partir de los datos del INE